

บริษัท อามา มารีน จำกัด (มหาชน) และบริษัทย่อย

รายงานของผู้สอบบัญชีและงบการเงิน

สำหรับปี สิ้นสุดวันที่ 31 ธันวาคม พ.ศ. 2568



รายงานของผู้สอบบัญชีรับอนุญาต

เสนอ ผู้ถือหุ้นบริษัท อาม่า มารีน จำกัด (มหาชน)

ความเห็น

ข้าพเจ้าได้ตรวจสอบงบการเงินรวมและงบการเงินเฉพาะกิจการของบริษัท อาม่า มารีน จำกัด (มหาชน) และบริษัทย่อย (กลุ่มบริษัท) และของเฉพาะบริษัท อาม่า มารีน จำกัด (มหาชน) (บริษัท) ซึ่งประกอบด้วย งบฐานะการเงินรวมและงบฐานะการเงินเฉพาะกิจการ ณ วันที่ 31 ธันวาคม พ.ศ. 2568 งบกำไรขาดทุนเบ็ดเสร็จรวมและงบกำไรขาดทุนเบ็ดเสร็จเฉพาะกิจการ งบการเปลี่ยนแปลงส่วนของผู้ถือหุ้นรวมและงบการเปลี่ยนแปลงส่วนของผู้ถือหุ้นเฉพาะกิจการ และงบกระแสเงินสดรวมและงบกระแสเงินสดเฉพาะกิจการ สำหรับปี สิ้นสุดวันเดียวกันและหมายเหตุประกอบงบการเงินรวมและเฉพาะกิจการ รวมถึงข้อมูลนโยบายการบัญชีที่มีสาระสำคัญ

ข้าพเจ้าเห็นว่า งบการเงินรวมและงบการเงินเฉพาะกิจการข้างต้นนี้ฐานะการเงินรวมและฐานะการเงินเฉพาะกิจการของบริษัท อาม่า มารีน จำกัด (มหาชน) และบริษัทย่อยและของเฉพาะบริษัท อาม่า มารีน จำกัด (มหาชน) ณ วันที่ 31 ธันวาคม พ.ศ. 2568 และผลการดำเนินงานรวม และผลการดำเนินงานเฉพาะกิจการ และกระแสเงินสดรวมและกระแสเงินสดเฉพาะกิจการ สำหรับปีสิ้นสุดวันเดียวกัน โดยถูกต้องตามที่ควรในสาระสำคัญตามมาตรฐานการรายงานทางการเงิน

เกณฑ์ในการแสดงความเห็น

ข้าพเจ้าได้ปฏิบัติตามตรวจสอบตามมาตรฐานการสอบบัญชี ความรับผิดชอบของข้าพเจ้าได้กล่าวไว้ในวรรคความรับผิดชอบของผู้สอบบัญชีต่อการตรวจสอบงบการเงินรวมและงบการเงินเฉพาะกิจการ ในรายงานของข้าพเจ้า ข้าพเจ้ามีความเป็นอิสระจากกลุ่มบริษัทตามประมวลจรรยาบรรณของผู้ประกอบวิชาชีพบัญชี รวมถึง มาตรฐานเรื่องความเป็นอิสระที่กำหนดโดยสภาวิชาชีพบัญชี (ประมวลจรรยาบรรณของผู้ประกอบวิชาชีพบัญชี) ในส่วนที่เกี่ยวข้องกับการตรวจสอบงบการเงินรวมและงบการเงินเฉพาะกิจการและข้าพเจ้าได้ปฏิบัติตามความรับผิดชอบด้านจรรยาบรรณอื่น ๆ ตามประมวลจรรยาบรรณของผู้ประกอบวิชาชีพบัญชี ข้าพเจ้าเชื่อว่าหลักฐานการสอบบัญชีที่ข้าพเจ้าได้รับเพียงพอและเหมาะสมเพื่อใช้เป็นเกณฑ์ในการแสดงความเห็นของข้าพเจ้า

เรื่องสำคัญในการตรวจสอบ

เรื่องสำคัญในการตรวจสอบคือเรื่องต่างๆ ที่มีนัยสำคัญที่สุดตามดุลยพินิจของผู้ประกอบวิชาชีพของข้าพเจ้าในการตรวจสอบงบการเงินรวมและงบการเงินเฉพาะกิจการสำหรับงวดปัจจุบัน ข้าพเจ้าได้นำเรื่องเหล่านี้มาพิจารณาในบริบทของการตรวจสอบงบการเงินรวมและงบการเงินเฉพาะกิจการ โดยรวมและในการแสดงความเห็นของข้าพเจ้า ทั้งนี้ ข้าพเจ้าไม่ได้แสดงความเห็นแยกต่างหากสำหรับเรื่องเหล่านี้

เรื่องสำคัญในการตรวจสอบ พร้อมวิธีการตรวจสอบมีดังต่อไปนี้

การรับรู้รายได้จากการให้บริการรับจ้างขนส่งทางทะเล (งบการเงินรวมและงบการเงินเฉพาะกิจการ)

ตามที่กล่าวไว้ในหมายเหตุประกอบงบการเงินข้อ 4.1 และ 30 บริษัทฯ มีรายได้จากการให้บริการขนส่งทางทะเล จำนวน 1,294.97 ล้านบาท ซึ่งเป็นจำนวนที่มีนัยสำคัญ และการให้บริการดังกล่าวเป็นการให้บริการในต่างประเทศ ซึ่งส่งผลกระทบต่อระบบการควบคุมภายในและการพิสูจน์เกี่ยวกับการเกิดขึ้นจริงและความครบถ้วนของการรับรู้รายได้จากการให้บริการรับจ้างขนส่งทางทะเล ดังนั้น ข้าพเจ้าจึงพิจารณาเป็นเรื่องสำคัญในการตรวจสอบ

ข้าพเจ้าได้รับความเชื่อมั่น เกี่ยวกับการรับรู้รายได้จากการให้บริการรับจ้างขนส่งทางทะเล เกี่ยวกับการเกิดขึ้นจริง และความครบถ้วนของรายได้ โดย

- ทำความเข้าใจในระบบการรับงานและระบบการรับรู้รายได้
- ทดสอบการควบคุมที่สำคัญเกี่ยวกับการเกิดขึ้นจริงและความครบถ้วนของรายได้
- วิเคราะห์และทดสอบการคำนวณของระยะเวลาการเดินทาง ปริมาณการขนส่งกับอัตราการสิ้นเปลืองของน้ำมันที่ใช้ว่าสอดคล้องกับรายได้ที่เกิดขึ้น
- เปรียบเทียบรายงานการเดินทางของฝ่ายปฏิบัติการกับรายงานการรับรู้รายได้ค่าบริการของฝ่ายบัญชีและการเงิน
- สุ่มตรวจสอบหลักฐานการรับบริการจากบุคคลภายนอก

การแปลงค่างบการเงินของกลุ่มบริษัทที่ใช้สกุลเงินดำเนินงานที่เป็นเงินตราต่างประเทศ (งบการเงินรวมและงบการเงินเฉพาะกิจการ)

ตามที่กล่าวไว้ในหมายเหตุประกอบงบการเงินข้อ 4.11 และ 31 บริษัทฯ มีสกุลเงินในการดำเนินงานเป็นสกุลดอลลาร์สหรัฐ ในขณะที่บริษัทย่อยมีสกุลเงินในการดำเนินงานเป็นเงินบาท ดังนั้นในการจัดทำงบการเงินรวมต้องมีการแปลงค่างบการเงินของกลุ่มบริษัทเป็นสกุลเงินในการดำเนินงานเดียวกันคือ สกุลเงินดอลลาร์สหรัฐและแปลงสกุลเงินดำเนินงานไปเป็นสกุลเงินที่นำเสนอในงบการเงิน ที่เป็นสกุลเงินบาท ซึ่งวิธีการปฏิบัติมีความซับซ้อนและหากมีข้อผิดพลาดในขบวนการแปลงค่างบการเงินผลกระทบจะแผ่กระจาย ดังนั้น ข้าพเจ้าพิจารณาเรื่องนี้เป็นเรื่องสำคัญในการตรวจสอบ

ข้าพเจ้าได้รับความเชื่อมั่น เกี่ยวกับความถูกต้องของการแปลงค่างบการเงินของกลุ่มบริษัทที่ใช้สกุลเงินดำเนินงานเป็นเงินตราต่างประเทศไปเป็นสกุลเงินที่นำเสนอในงบการเงิน โดย

- ทำความเข้าใจในระบบและขบวนการในการจัดเก็บข้อมูลที่นำมาใช้ในการแปลงค่างบการเงิน
- ทำความเข้าใจและทดสอบขบวนการปีบัญชีทั้งสองสกุลเงิน
- สุ่มทดสอบความถูกต้องของการนำข้อมูลของรายการบัญชีแต่ละสกุลเงินที่เกิดขึ้นในแต่ละรายการ
- ทดสอบการคำนวณผลต่างจากการแปลงค่างบการเงินและกระทบยอดการเปลี่ยนแปลงของผลต่างจากการแปลงค่างบการเงิน

ข้อมูลอื่น

ผู้บริหารเป็นผู้รับผิดชอบต่อข้อมูลอื่น ข้อมูลอื่นประกอบด้วยข้อมูลซึ่งรวมอยู่ในรายงานประจำปีของกลุ่มบริษัท (แต่ไม่รวมถึงงบการเงินรวมและงบการเงินเฉพาะกิจการและรายงานของผู้สอบบัญชีที่อยู่ในรายงานนั้น) ข้าพเจ้า คาดว่าข้าพเจ้าจะได้รับรายงานประจำปีภายหลังจากวันที่ในรายงานของผู้สอบบัญชีนี้

ความเห็นของข้าพเจ้าต่องบการเงินรวมและงบการเงินเฉพาะกิจการไม่ครอบคลุมถึงข้อมูลอื่นและข้าพเจ้าไม่ได้ให้ความเชื่อมั่นต่อข้อมูลอื่น

ความรับผิดชอบของข้าพเจ้าที่เกี่ยวข้องกับการตรวจสอบงบการเงินรวมและงบการเงินเฉพาะกิจการคือ การอ่าน และพิจารณาว่าข้อมูลอื่นมีความขัดแย้งที่มีสาระสำคัญกับงบการเงินหรือกับความรู้ที่ได้รับจากการตรวจสอบของ ข้าพเจ้า หรือปรากฏว่ามีการแสดงข้อมูลที่ขัดต่อข้อเท็จจริงอันเป็นสาระสำคัญหรือไม่

เมื่อข้าพเจ้าได้อ่านรายงานประจำปีของกลุ่มบริษัท หากข้าพเจ้าสรุปได้ว่าการแสดงข้อมูลที่ขัดต่อข้อเท็จจริงอัน เป็นสาระสำคัญ ข้าพเจ้าต้องสื่อสารเรื่องดังกล่าวกับผู้มีหน้าที่ในการกำกับดูแล เพื่อให้ผู้มีหน้าที่ในการกำกับดูแล ดำเนินการแก้ไขข้อมูลที่แสดงขัดต่อข้อเท็จจริง

ความรับผิดชอบของผู้บริหารและผู้มีหน้าที่ในการกำกับดูแลต่องบการเงินรวมและงบการเงินเฉพาะกิจการ

ผู้บริหารมีหน้าที่รับผิดชอบในการจัดทำและการนำเสนองบการเงินรวมและงบการเงินเฉพาะกิจการเหล่านี้โดย ถูกต้องตามที่ควร ตามมาตรฐานการรายงานทางการเงินและรับผิดชอบเกี่ยวกับการควบคุมภายในที่ผู้บริหาร พิจารณาว่าจำเป็นเพื่อให้สามารถจัดทำงบการเงินรวมและงบการเงินเฉพาะกิจการที่ปราศจากการแสดงข้อมูลที่ ขัดต่อข้อเท็จจริงอันเป็นสาระสำคัญไม่ว่าจะเกิดจากการทุจริตหรือข้อผิดพลาด

ในการจัดทำงบการเงินรวมและงบการเงินเฉพาะกิจการ ผู้บริหารรับผิดชอบในการประเมินความสามารถของกลุ่ม บริษัทและบริษัทในการดำเนินงานต่อเนื่อง เปิดเผยเรื่องที่เกี่ยวข้องกับการดำเนินงานต่อเนื่องตามความเหมาะสม และ การใช้เกณฑ์การบัญชีสำหรับการดำเนินงานต่อเนื่องเว้นแต่ผู้บริหารมีความตั้งใจที่จะเลิกกลุ่มบริษัทหรือหยุด ดำเนินงานหรือไม่สามารถดำเนินงานต่อเนื่องต่อไปได้

ผู้มีหน้าที่ในการกำกับดูแลมีหน้าที่ในการกำกับดูแลกระบวนการในการจัดทำรายงานทางการเงินของกลุ่มบริษัท

ความรับผิดชอบของผู้สอบบัญชีต่อการตรวจสอบงบการเงินรวมและงบการเงินเฉพาะกิจการ

การตรวจสอบของข้าพเจ้ามีวัตถุประสงค์เพื่อให้ได้ความเชื่อมั่นอย่างสมเหตุสมผลว่า งบการเงินรวมและงบการเงิน เฉพาะกิจการ โดยรวมปราศจากการแสดงข้อมูลที่ขัดต่อข้อเท็จจริงอันเป็นสาระสำคัญหรือไม่ ไม่ว่าจะเกิดจากการ ทุจริตหรือข้อผิดพลาด และเสนอรายงานของผู้สอบบัญชีซึ่งรวมความเห็นของข้าพเจ้าอยู่ด้วย ความเชื่อมั่นอย่าง สมเหตุสมผลคือความเชื่อมั่นในระดับสูงแต่ไม่ได้เป็นการรับประกันว่าการปฏิบัติตามมาตรฐานการ สอบบัญชีจะสามารถตรวจพบข้อมูลที่ขัดต่อข้อเท็จจริงอันเป็นสาระสำคัญที่มีอยู่ได้เสมอไป ข้อมูลที่ขัดต่อ ข้อเท็จจริงอาจเกิดจากการทุจริตหรือข้อผิดพลาด และถือว่ามีสาระสำคัญเมื่อคาดการณ์อย่างสมเหตุสมผลได้ว่า รายการที่ขัดต่อข้อเท็จจริงแต่ละรายการหรือทุกรายการรวมกันจะมีผลต่อการตัดสินใจทางเศรษฐกิจของผู้ใช้ งบการเงินรวมและงบการเงินเฉพาะกิจการจากการใช้งบการเงินเหล่านี้

ในการตรวจสอบของข้าพเจ้าตามมาตรฐานการสอบบัญชี ข้าพเจ้าได้ใช้ดุลยพินิจและการสังเกตและสงสัยเกี่ยวกับผู้ประกอบวิชาชีพตลอดการตรวจสอบ การปฏิบัติงานของข้าพเจ้ารวมถึง


- ระบุและประเมินความเสี่ยงจากการแสดงข้อมูลที่ขัดต่อข้อเท็จจริงอันเป็นสาระสำคัญในงบการเงินรวมและงบการเงินเฉพาะกิจการ ไม่ว่าจะเกิดจากการทุจริตหรือข้อผิดพลาด ออกแบบและปฏิบัติตามตามวิธีการตรวจสอบเพื่อตอบสนองต่อความเสี่ยงเหล่านั้น และได้หลักฐานการสอบบัญชีที่เพียงพอและเหมาะสมเพื่อเป็นเกณฑ์ในการแสดงความเห็นของข้าพเจ้า ความเสี่ยงที่ไม่พบข้อมูลที่ขัดต่อข้อเท็จจริงอันเป็นสาระสำคัญซึ่งเป็นผลมาจากการทุจริตจะสูงกว่าความเสี่ยงที่เกิดจากข้อผิดพลาด เนื่องจากการทุจริตอาจเกี่ยวกับการสมรู้ร่วมคิด การปลอมแปลงเอกสารหลักฐาน การตั้งใจละเว้นการแสดงผล การแสดงข้อมูลที่ผิดตรงตามข้อเท็จจริงหรือการแทรกแซงการควบคุมภายใน
- ทำความเข้าใจในระบบการควบคุมภายในที่เกี่ยวข้องกับการตรวจสอบ เพื่อออกแบบวิธีการตรวจสอบที่เหมาะสมกับสถานการณ์ แต่ไม่ใช่เพื่อวัตถุประสงค์ในการแสดงความเห็นต่อความมีประสิทธิภาพของการควบคุมภายในของกลุ่มบริษัท
- ประเมินความเหมาะสมของนโยบายการบัญชีที่ผู้บริหารใช้และความสมเหตุสมผลของประมาณการทางบัญชีและการเปิดเผยข้อมูลที่เกี่ยวข้องซึ่งจัดทำขึ้นโดยผู้บริหาร
- สรุปเกี่ยวกับความเหมาะสมของการใช้เกณฑ์การบัญชีสำหรับการดำเนินงานต่อเนื่องของผู้บริหาร และจากหลักฐานการสอบบัญชีที่ได้รับ สรุปว่ามีความไม่แน่นอนที่มีสาระสำคัญเกี่ยวกับเหตุการณ์หรือสถานการณ์ที่อาจเป็นเหตุให้เกิดข้อสงสัยอย่างมีนัยสำคัญต่อความสามารถของกลุ่มบริษัทและบริษัทในการดำเนินงานต่อเนื่องหรือไม่ ถ้าข้าพเจ้าได้ข้อสรุปว่ามีความไม่แน่นอนที่มีสาระสำคัญ ข้าพเจ้าต้องกล่าวไว้ในรายงานของผู้สอบบัญชีของข้าพเจ้าโดยให้ข้อสังเกตถึงการเปิดเผยข้อมูลในงบการเงินรวมและงบการเงินเฉพาะกิจการที่เกี่ยวข้อง หรือถ้าการเปิดเผยข้อมูลดังกล่าวไม่เพียงพอ ความเห็นของข้าพเจ้าจะเปลี่ยนแปลงไป ข้อสรุปของข้าพเจ้าขึ้นอยู่กับหลักฐานการสอบบัญชีที่ได้รับจนถึงวันที่ในรายงานของผู้สอบบัญชีของข้าพเจ้า อย่างไรก็ตาม เหตุการณ์หรือสถานการณ์ในอนาคตอาจเป็นเหตุให้กลุ่มบริษัทและบริษัทต้องหยุดการดำเนินงานต่อเนื่อง
- ประเมินการนำเสนอ โครงสร้างและเนื้อหาของงบการเงินรวมและงบการเงินเฉพาะกิจการโดยรวม รวมถึงการเปิดเผยข้อมูลว่างบการเงินรวมและงบการเงินเฉพาะกิจการแสดงรายการและเหตุการณ์ ในรูปแบบที่ทำให้มีการนำเสนอข้อมูลโดยถูกต้องตามที่ควรหรือไม่
- ได้รับหลักฐานการสอบบัญชีที่เหมาะสมอย่างเพียงพอเกี่ยวกับข้อมูลทางการเงินของกิจการภายในกลุ่มหรือกิจกรรมทางธุรกิจภายในกลุ่มบริษัทเพื่อแสดงความเห็นต่องบการเงินรวม ข้าพเจ้ารับผิดชอบต่อการกำหนดแนวทาง การควบคุมดูแล และการปฏิบัติงานตรวจสอบกลุ่มบริษัท ข้าพเจ้าเป็นผู้รับผิดชอบแต่เพียงผู้เดียวต่อความเห็นของข้าพเจ้า

ข้าพเจ้าได้สื่อสารกับผู้มีส่วนที่ในการกำกับดูแลในเรื่องต่าง ๆ ที่สำคัญ ซึ่งรวมถึงขอบเขตและช่วงเวลาของการตรวจสอบตามที่ได้วางแผนไว้ ประเด็นที่มีนัยสำคัญที่พบจากการตรวจสอบ รวมถึงข้อบกพร่องที่มีนัยสำคัญในระบบการควบคุมภายในหากข้าพเจ้าได้พบในระหว่างการตรวจสอบของข้าพเจ้า

ข้าพเจ้าได้ให้คำรับรองแก่ผู้มีหน้าที่ในการกำกับดูแลว่าข้าพเจ้าได้ปฏิบัติตามประมวลจริยบรรณของผู้ประกอบวิชาชีพบัญชีที่เกี่ยวข้องกับความเป็นอิสระ และได้สื่อสารกับผู้มีหน้าที่ในการกำกับดูแลเกี่ยวกับความสัมพันธ์ทั้งหมด ตลอดจนเรื่องอื่นซึ่งข้าพเจ้าเชื่อว่ามีเหตุผลที่บุคคลภายนอกอาจพิจารณาว่ากระทบต่อความเป็นอิสระของข้าพเจ้าและมาตรการที่ข้าพเจ้าใช้เพื่อป้องกันไม่ให้ข้าพเจ้าขาดความเป็นอิสระ

จากเรื่อง que สื่อสารกับผู้มีหน้าที่ในการกำกับดูแล ข้าพเจ้าได้พิจารณาเรื่องต่าง ๆ ที่มีนัยสำคัญมากที่สุดในการตรวจสอบงบการเงินรวมและงบการเงินเฉพาะกิจการในงวดปัจจุบันและกำหนดเป็นเรื่องสำคัญในการตรวจสอบข้าพเจ้าได้อธิบายเรื่องเหล่านี้ไว้ในรายงานของผู้สอบบัญชี เว้นแต่กฎหมายหรือข้อบังคับไม่ให้เปิดเผยต่อสาธารณะเกี่ยวกับเรื่องดังกล่าว หรือในสถานการณ์ที่ยากที่จะเกิดขึ้น ข้าพเจ้าพิจารณาว่าไม่ควรสื่อสารเรื่องดังกล่าวในรายงานของข้าพเจ้าเพราะการกระทำดังกล่าวสามารถคาดการณ์ได้อย่างสมเหตุสมผลว่าจะมีผลกระทบในทางลบมากกว่าผลประโยชน์ต่อส่วนได้เสียสาธารณะจากการสื่อสารดังกล่าว

บริษัท สอบบัญชี ดี ไอ เอ อินเตอร์เนชั่นแนล จำกัด



(นายพนฤกษ์ พิษณุวงษ์)

ผู้สอบบัญชีรับอนุญาตเลขทะเบียน 7764

วันที่ 23 กุมภาพันธ์ พ.ศ. 2569


บริษัท อาม่า มารีน จำกัด (มหาชน) และบริษัทย่อย

งบฐานะการเงิน


ณ วันที่ 31 ธันวาคม 2568

สินทรัพย์	หมายเหตุ	งบการเงินรวม (บาท)		งบการเงินเฉพาะกิจการ (บาท)	
		31 ธันวาคม 2568	31 ธันวาคม 2567	31 ธันวาคม 2568	31 ธันวาคม 2567
สินทรัพย์หมุนเวียน					
เงินสดและรายการเทียบเท่าเงินสด	6	327,522,977.60	312,976,040.53	240,845,768.82	230,661,114.89
ลูกหนี้การค้าและลูกหนี้หมุนเวียนอื่น	7	283,137,217.60	279,029,284.51	57,739,967.40	72,010,083.43
เงินให้กู้ยืมแก่กิจการที่เกี่ยวข้องกัน	5.2.1	0.00	0.00	0.00	16,573,052.05
สินค้าคงเหลือ	8	78,067,622.97	97,480,548.66	61,010,211.48	79,759,647.39
รวมสินทรัพย์หมุนเวียน		688,727,818.17	689,485,873.70	359,595,947.70	399,003,897.76
สินทรัพย์ไม่หมุนเวียน					
เงินลงทุนในบริษัทย่อย	9	0.00	0.00	175,059,083.03	188,580,582.32
อสังหาริมทรัพย์เพื่อการลงทุน	10	499,673.56	538,268.16	499,673.56	538,268.16
ที่ดิน อาคาร และอุปกรณ์	11	3,395,364,987.59	3,712,914,463.80	1,720,193,354.39	2,013,931,910.11
สินทรัพย์สิทธิการใช้	12	41,316,374.03	30,718,405.59	15,134,955.06	9,588,726.00
สินทรัพย์ไม่มีตัวตนอื่น	13	27,315,663.11	32,660,367.83	365,503.56	1,158,038.52
ค่าความนิยม	14	68,358,572.22	68,358,572.22	0.00	0.00
เงินฝากประจำที่ติดภาระค้ำประกัน	15	166,201.31	165,100.29	166,201.31	165,100.29
สินทรัพย์ภายใต้เงินได้รอตัดบัญชี	16	7,074,581.83	6,303,288.91	0.00	0.00
สินทรัพย์ไม่หมุนเวียนอื่น		10,338,578.13	9,086,457.32	3,277,509.25	3,261,645.85
รวมสินทรัพย์ไม่หมุนเวียน		3,550,434,631.78	3,860,744,924.12	1,914,696,280.16	2,217,224,271.25
รวมสินทรัพย์		4,239,162,449.95	4,550,230,797.82	2,274,292,227.86	2,616,228,169.01

หมายเหตุประกอบงบการเงินเป็นส่วนหนึ่งของงบการเงินนี้


 (นายสุศักดิ์ กุชชวณิชกุล)


 กรรมการ


 (นายพิศาล รัชกิจประการ) กรรมการ


บริษัท อามา มารีน จำกัด (มหาชน) และบริษัทย่อย

งบฐานะการเงิน (ต่อ)


ณ วันที่ 31 ธันวาคม 2568

หนี้สินและส่วนของผู้ถือหุ้น	หมายเหตุ	งบการเงินรวม (บาท)		งบการเงินเฉพาะกิจการ (บาท)	
		31 ธันวาคม 2568	31 ธันวาคม 2567	31 ธันวาคม 2568	31 ธันวาคม 2567
หนี้สินหมุนเวียน					
เงินเบิกเกินบัญชีและเงินกู้ยืมระยะสั้นจากสถาบันการเงิน	17	95,649,883.71	152,401,696.29	0.00	0.00
เจ้าหนี้การค้าและเจ้าหนี้หมุนเวียนอื่น	18	198,347,565.26	210,925,567.75	73,451,477.98	84,273,745.06
หนี้สินตามสัญญาเช่า					
ส่วนที่ครบกำหนดชำระภายในหนึ่งปี	19	158,297,737.25	218,454,400.84	3,027,967.80	3,194,730.84
เงินกู้ยืมระยะยาวจากสถาบันการเงิน					
ส่วนที่ครบกำหนดชำระภายในหนึ่งปี	20	123,107,534.74	119,923,534.77	85,163,534.74	85,999,534.77
หนี้สินตราสารอนุพันธ์หมุนเวียน	29.1	1,208,450.18	1,388,731.97	1,208,450.18	1,388,731.97
ภาษีเงินได้นิติบุคคลค้างจ่าย		18,333,483.24	11,825,678.65	67,347.10	168,463.47
หนี้สินหมุนเวียนอื่น		509,071.27	402,932.90	509,071.27	402,932.89
รวมหนี้สินหมุนเวียน		595,453,725.65	715,322,543.17	163,427,849.07	175,428,139.00
หนี้สินไม่หมุนเวียน					
หนี้สินตามสัญญาเช่า	19	334,957,164.82	376,785,972.43	13,742,343.76	6,888,169.29
เงินกู้ยืมระยะยาวจากสถาบันการเงิน	20	247,391,607.27	315,819,346.50	137,547,607.27	185,861,346.50
หนี้สินภาษีเงินได้รอตัดบัญชี	16	45,523,032.64	47,011,136.25	0.00	0.00
ประมาณการหนี้สินไม่หมุนเวียนสำหรับผลประโยชน์พนักงาน	21	55,735,145.49	42,342,749.52	34,662,127.50	24,158,004.53
หนี้สินไม่หมุนเวียนอื่น		2,116,773.12	1,590,704.49	253,048.54	253,134.20
รวมหนี้สินไม่หมุนเวียน		685,723,723.34	783,549,909.19	186,205,127.07	217,160,654.52
รวมหนี้สิน		1,281,177,448.99	1,498,872,452.36	349,632,976.14	392,588,793.52

หมายเหตุประกอบงบการเงินเป็นส่วนหนึ่งของงบการเงินนี้


 (นายชูศักดิ์ ภูซ้วนิชกุล)
 กรรมการ




 (นายพิศาล รัชกิจประการ)
 กรรมการ

บริษัท อาม่า มารีน จำกัด (มหาชน) และบริษัทย่อย

งบฐานะการเงิน (ต่อ)


ณ วันที่ 31 ธันวาคม 2568

หนี้สินและส่วนของผู้ถือหุ้น (ต่อ)	งบการเงินรวม (บาท)		งบการเงินเฉพาะกิจการ (บาท)		
	หมายเหตุ	31 ธันวาคม 2568	31 ธันวาคม 2567	31 ธันวาคม 2568	31 ธันวาคม 2567
ส่วนของผู้ถือหุ้น					
ทุนเรือนหุ้น					
ทุนจดทะเบียน					
หุ้นสามัญ 517,920,000 หุ้น มูลค่าหุ้นละ 0.50 บาท		258,960,000.00	258,960,000.00	258,960,000.00	258,960,000.00
ทุนที่ชำระแล้ว					
หุ้นสามัญ 517,916,773 หุ้น มูลค่าหุ้นละ 0.50 บาท		258,958,386.50	258,958,386.50	258,958,386.50	258,958,386.50
ส่วนเกินมูลค่าหุ้นสามัญ		1,562,888,729.44	1,562,888,729.44	1,562,888,729.44	1,562,888,729.44
กำไร(ขาดทุน)สะสม					
จัดสรรแล้ว					
สำรองตามกฎหมาย	23	25,895,838.65	25,895,838.65	25,895,838.65	25,895,838.65
ยังไม่ได้จัดสรร		1,217,145,292.28	1,172,864,302.45	283,490,922.40	429,752,222.66
องค์ประกอบอื่นของส่วนของผู้ถือหุ้น		(186,725,167.09)	(47,336,755.77)	(206,574,625.27)	(53,855,801.76)
รวมส่วนของบริษัทใหญ่		2,878,163,079.78	2,973,270,501.27	1,924,659,251.72	2,223,639,375.49
ส่วนได้เสียที่ไม่มีอำนาจควบคุม		79,821,921.18	78,087,844.19	0.00	0.00
รวมส่วนของผู้ถือหุ้น		2,957,985,000.96	3,051,358,345.46	1,924,659,251.72	2,223,639,375.49
รวมหนี้สินและส่วนของผู้ถือหุ้น		4,239,162,449.95	4,550,230,797.82	2,274,292,227.86	2,616,228,169.01

หมายเหตุประกอบงบการเงินเป็นส่วนหนึ่งของงบการเงินนี้


 (นายสุศักดิ์ กุชชวนิชกุล)




 (นายพิศาล รัชกิจประการ)

กรรมการ

บริษัท อาม่า มารีน จำกัด (มหาชน) และบริษัทย่อย

งบกำไรขาดทุนเบ็ดเสร็จ

สำหรับงวดปี สิ้นสุดวันที่ 31 ธันวาคม 2568

หมายเหตุ	งบการเงินรวม (บาท)		งบการเงินเฉพาะกิจการ (บาท)	
	31 ธันวาคม 2568	31 ธันวาคม 2567	31 ธันวาคม 2568	31 ธันวาคม 2567
รายได้จากการให้บริการขนส่ง	2,929,636,571.11	3,158,346,274.78	1,294,971,201.40	1,623,371,141.70
ต้นทุนการให้บริการ	(2,408,749,030.62)	(2,563,429,532.29)	(1,105,101,290.74)	(1,286,694,048.96)
กำไรขั้นต้น	520,887,540.49	594,916,742.49	189,869,910.66	336,677,092.74
รายได้อื่น				
กำไร(ขาดทุน)จากการจำหน่ายทรัพย์สิน	36,686.45	39,124,273.44	1,103.38	39,655,787.90
กำไร(ขาดทุน)จากอัตราแลกเปลี่ยน	24 (3,931,394.12)	(11,235,262.43)	(4,195,533.29)	(11,706,601.97)
รายได้อื่น ๆ	13,128,930.41	15,679,676.98	1,391,192.81	1,256,463.34
รวมรายได้อื่น	9,234,222.74	43,568,687.99	(2,803,237.10)	29,205,649.27
กำไรก่อนค่าใช้จ่าย	530,121,763.23	638,485,430.48	187,066,673.56	365,882,742.01
ค่าใช้จ่าย				
ต้นทุนในการจัดจำหน่าย	(47,397,049.05)	(59,334,685.97)	(47,302,589.05)	(59,073,278.41)
ค่าใช้จ่ายในการบริหาร	(150,085,371.28)	(155,398,474.78)	(80,778,332.02)	(85,027,200.14)
ขาดทุนจากการด้อยค่าของค่าความนิยม	0.00	(4,333,915.09)	0.00	0.00
รวมค่าใช้จ่าย	(197,482,420.33)	(219,067,075.84)	(128,080,921.07)	(144,100,478.55)
กำไร(ขาดทุน)จากกิจกรรมดำเนินงาน	332,639,342.90	419,418,354.64	58,985,752.49	221,782,263.46
กำไร(ขาดทุน)จากตราสารอนุพันธ์สุทธิ	(2,197,406.44)	12,406,550.42	(2,197,406.44)	12,406,550.42
รายได้ทางการเงิน	2,459,342.56	2,626,212.08	3,487,242.73	5,282,126.77
ต้นทุนทางการเงิน	(50,213,489.09)	(63,609,395.74)	(18,430,192.67)	(29,652,178.64)
กำไร(ขาดทุน)ก่อนภาษีเงินได้	282,687,789.93	370,841,721.40	41,845,396.11	209,818,762.01
ค่าใช้จ่ายภาษีเงินได้	16 (49,517,765.97)	(35,234,849.71)	(237,108.82)	(574,406.37)
กำไร(ขาดทุน)สำหรับปี	233,170,023.96	335,606,871.69	41,608,287.29	209,244,355.64
กำไร(ขาดทุน)เบ็ดเสร็จอื่น:				
รายการที่อาจถูกจัดประเภทใหม่ไว้ในงบกำไรขาดทุนในภายหลัง				
ผลต่างของอัตราแลกเปลี่ยนจากการแปลงค่า				
งบการเงินจากสกุลเงินที่ใช้ในการดำเนินงาน				
เป็นสกุลเงินที่นำเสนองบการเงิน	(139,388,411.32)	(12,220,799.60)	(152,718,823.51)	(13,078,110.99)
รายการที่จะไม่ถูกจัดประเภทใหม่ไว้ในกำไรหรือขาดทุนในภายหลัง				
กำไร(ขาดทุน)จากการวัดมูลค่าใหม่ของผลประโยชน์				
พนักงานที่กำหนดไว้	(5,858,733.59)	2,100,993.61	(6,573,364.00)	0.00
กำไร(ขาดทุน)เบ็ดเสร็จอื่นสำหรับงวด - สุทธิจากภาษี	(145,247,144.91)	(10,119,805.99)	(159,292,187.51)	(13,078,110.99)
กำไร(ขาดทุน)เบ็ดเสร็จรวมสำหรับปี	87,922,879.05	325,487,065.70	(117,683,900.22)	196,166,244.65

หมายเหตุประกอบงบการเงินเป็นส่วนหนึ่งของงบการเงินนี้



(นายชูศักดิ์ ภูัชวณิชกุล)




(นายพิศาล รัชกิจประการ)

กรรมการ

บริษัท อาม่า มารีน จำกัด (มหาชน) และบริษัทย่อย

งบกำไรขาดทุนเบ็ดเสร็จ (ต่อ)

สำหรับงวดปี สิ้นสุดวันที่ 31 ธันวาคม 2568

หมายเหตุ	งบการเงินรวม (บาท)		งบการเงินเฉพาะกิจการ (บาท)	
	31 ธันวาคม 2568	31 ธันวาคม 2567	31 ธันวาคม 2568	31 ธันวาคม 2567
การแบ่งปันกำไร(ขาดทุน)				
ส่วนที่เป็นของบริษัทใหญ่	231,435,952.33	337,548,293.32	41,608,287.29	209,244,355.64
ส่วนที่เป็นของส่วนได้เสียที่ไม่มีอำนาจควบคุม	1,734,071.63	(1,941,421.63)	0.00	0.00
กำไร(ขาดทุน)สำหรับปี	<u>233,170,023.96</u>	<u>335,606,871.69</u>	<u>41,608,287.29</u>	<u>209,244,355.64</u>
การแบ่งปันกำไร(ขาดทุน)เบ็ดเสร็จรวม				
ส่วนที่เป็นของบริษัทใหญ่	86,188,802.06	326,924,236.88	(117,683,900.22)	196,166,244.65
ส่วนที่เป็นของส่วนได้เสียที่ไม่มีอำนาจควบคุม	1,734,076.99	(1,437,171.18)	0.00	0.00
กำไร(ขาดทุน)เบ็ดเสร็จรวมสำหรับปี	<u>87,922,879.05</u>	<u>325,487,065.70</u>	<u>(117,683,900.22)</u>	<u>196,166,244.65</u>
กำไร(ขาดทุน)ต่อหุ้น				
กำไร(ขาดทุน)ต่อหุ้นขั้นพื้นฐาน	0.45	0.65	0.08	0.40
จำนวนหุ้นสามัญเฉลี่ยถ่วงน้ำหนัก (หุ้น)	517,916,773	517,916,773	517,916,773	517,916,773

หมายเหตุประกอบงบการเงินเป็นส่วนหนึ่งของงบการเงินนี้


นายชูศักดิ์ ภูษัชนิชกุล


กรรมการ


กรรมการ

(นายพิศาล รัชกิจประการ)

บริษัท อาม่า มารีน จำกัด (มหาชน) และบริษัทย่อย

งบการเปลี่ยนแปลงส่วนของผู้ถือหุ้น

สำหรับงวดปี สิ้นสุดวันที่ 31 ธันวาคม 2568

งบการเงินรวม (บาท)

หมายเหตุ	ส่วนของบริษัทใหญ่				องค์ประกอบอื่น				รวม
	กำไรสะสม		ยังไม่ได้จัดสรร		ผลต่างจากการเปลี่ยนแปลงส่วนของผู้ถือหุ้น		ส่วนได้เสียที่		
	ส่วนเกินมูลค่าหุ้น	สำรองตามกฎหมาย	ยังไม่ได้จัดสรร	จัดสรร	ส่วนของผู้ถือหุ้น	ส่วนของผู้ถือหุ้น	ส่วนของผู้ถือหุ้น	ส่วนของผู้ถือหุ้น	
ยอดยกมา ณ วันที่ 1 มกราคม 2567	258,958,386.50	0.00	1,562,888,729.44	25,895,838.65	1,066,774,168.82	(35,115,956.17)	2,879,401,167.24	79,525,015.37	2,958,926,182.61
เงินปันผลจ่าย	0.00	0.00	0.00	0.00	(233,054,902.85)	0.00	(233,054,902.85)	0.00	(233,054,902.85)
กำไร(ขาดทุน)สำหรับปี	0.00	0.00	0.00	0.00	337,548,293.32	0.00	337,548,293.32	(1,941,421.63)	335,606,871.69
กำไร(ขาดทุน)เบ็ดเสร็จอื่น	0.00	0.00	0.00	0.00	1,596,743.16	(12,220,799.60)	(10,624,056.44)	504,250.45	(10,119,805.99)
ยอดคงเหลือ ณ วันที่ 31 ธันวาคม 2567	258,958,386.50	0.00	1,562,888,729.44	25,895,838.65	1,172,864,302.45	(47,336,755.77)	2,973,270,501.27	78,087,844.19	3,051,358,345.46
ยอดคงเหลือ ณ วันที่ 1 มกราคม 2568	258,958,386.50	0.00	1,562,888,729.44	25,895,838.65	1,172,864,302.45	(47,336,755.77)	2,973,270,501.27	78,087,844.19	3,051,358,345.46
เงินปันผลจ่าย	0.00	0.00	0.00	0.00	(181,296,223.55)	0.00	(181,296,223.55)	0.00	(181,296,223.55)
กำไร(ขาดทุน)สำหรับปี	0.00	0.00	0.00	0.00	231,435,952.33	0.00	231,435,952.33	1,734,071.63	233,170,023.96
กำไร(ขาดทุน)เบ็ดเสร็จอื่น	0.00	0.00	0.00	0.00	(5,858,738.95)	(139,388,411.32)	(145,247,150.27)	5.36	(145,247,144.91)
ยอดคงเหลือ ณ วันที่ 31 ธันวาคม 2568	258,958,386.50	0.00	1,562,888,729.44	25,895,838.65	1,217,145,292.28	(186,725,167.09)	2,878,163,079.78	79,821,921.18	2,957,985,000.96

หมายเหตุประกอบงบการเงินเป็นส่วนหนึ่งของงบการเงินนี้



กรรมการ

(นายชูศักดิ์ ภูชี้ขวินิชกุล)





กรรมการ

(นายพิศาล รัชกิจประการ)

บริษัท อาม่า มารีน จำกัด (มหาชน) และบริษัทย่อย

งบการเปลี่ยนแปลงส่วนของผู้ถือหุ้น (ต่อ)

สำหรับงวดปี สิ้นสุดวันที่ 31 ธันวาคม 2568

งบการเงินเฉพาะกิจการ (บาท)

หมายเหตุ	งบการเงินเฉพาะกิจการ (บาท)				องค์ประกอบอื่น	
	ทุนที่ออกและชำระแล้ว	ส่วนเกินมูลค่าหุ้น	สำรองตามกฎหมาย	กำไรสะสม	ของส่วนของผู้ถือหุ้น	รวม
22					ผลต่างจากการแปลงค่างบการเงิน	
ยอดยกมา ณ วันที่ 1 มกราคม 2567	258,958,386.50	1,562,888,729.44	25,895,838.65	453,562,769.87	(40,777,690.77)	2,260,528,033.69
เงินปันผลจ่าย	0.00	0.00	0.00	(233,054,902.85)	0.00	(233,054,902.85)
กำไร(ขาดทุน)สำหรับปี	0.00	0.00	0.00	209,244,355.64	0.00	209,244,355.64
กำไร(ขาดทุน)เบ็ดเสร็จอื่น	0.00	0.00	0.00	0.00	(13,078,110.99)	(13,078,110.99)
ยอดคงเหลือ ณ วันที่ 31 ธันวาคม 2567	258,958,386.50	1,562,888,729.44	25,895,838.65	429,752,222.66	(53,855,801.76)	2,223,639,375.49
22						
ยอดคงเหลือ ณ วันที่ 1 มกราคม 2568	258,958,386.50	1,562,888,729.44	25,895,838.65	429,752,222.66	(53,855,801.76)	2,223,639,375.49
เงินปันผลจ่าย	0.00	0.00	0.00	(181,296,223.55)	0.00	(181,296,223.55)
กำไร(ขาดทุน)สำหรับปี	0.00	0.00	0.00	41,608,287.29	0.00	41,608,287.29
กำไร(ขาดทุน)เบ็ดเสร็จอื่น	0.00	0.00	0.00	(6,573,364.00)	(152,718,823.51)	(159,292,187.51)
ยอดคงเหลือ ณ วันที่ 31 ธันวาคม 2568	258,958,386.50	1,562,888,729.44	25,895,838.65	283,490,922.40	(206,574,625.27)	1,924,659,251.72

หมายเหตุประกอบงบการเงินเป็นส่วนหนึ่งของงบการเงินนี้



กรรมการ

(นายชูศักดิ์ ภูชวานิชกุล)





กรรมการ

(นายพิศาล รัชกิจประการ)

บริษัท อามา มารีน จำกัด (มหาชน) และบริษัทย่อย

งบกระแสเงินสด

สำหรับงวดปี สิ้นสุดวันที่ 31 ธันวาคม 2568


	งบการเงินรวม (บาท)		งบการเงินเฉพาะกิจการ (บาท)	
	31 ธันวาคม 2568	31 ธันวาคม 2567	31 ธันวาคม 2568	31 ธันวาคม 2567
กระแสเงินสดจากกิจกรรมดำเนินงาน				
กำไร(ขาดทุน)สำหรับปี	233,170,023.96	335,606,871.69	41,608,287.29	209,244,355.64
ปรับรายการที่กระทบกำไร(ขาดทุน) เป็นเงินสดรับ (จ่าย)				
การปรับปรุงค่าใช้จ่ายภาษีเงินได้	49,517,765.97	35,234,849.71	237,108.82	574,406.37
การปรับปรุงต้นทุนทางการเงิน	49,521,538.16	61,510,746.82	17,742,053.84	27,560,779.98
ค่าเสื่อมราคา	344,653,761.74	367,908,882.97	206,963,620.33	213,259,334.78
ค่าตัดจำหน่ายสินทรัพย์สิทธิการใช้	9,914,034.43	11,214,544.71	3,289,541.16	3,138,948.12
ค่าตัดจำหน่ายสินทรัพย์ไม่มีตัวตนอื่น	6,141,351.69	5,767,848.37	749,767.08	758,291.73
การปรับปรุงกำไรจากการจำหน่ายสินทรัพย์	(36,642.49)	(57,576,926.99)	(1,059.42)	(57,877,912.13)
การปรับปรุงขาดทุนจากการตัดจำหน่ายสินทรัพย์	368,094.18	753,569.53	112,134.74	372,289.18
การปรับปรุงด้วยประมาณการหนี้สินผลประโยชน์พนักงาน	9,769,615.01	8,604,675.02	4,140,956.99	3,297,705.03
ค่าเผื่อการด้อยค่าของสินทรัพย์	1,000,000.00	2,240,000.00	0.00	0.00
ค่าเผื่อการด้อยค่าของค่าความนิยม	0.00	4,333,915.09	0.00	0.00
การปรับปรุงด้วย(กำไร)ขาดทุนจากอัตราแลกเปลี่ยน ที่ยังไม่เกิดขึ้น	3,803,278.01	(3,459,993.07)	4,067,417.19	(2,988,653.54)
(กำไร)ขาดทุนจากมูลค่ายุติธรรมของตราสารอนุพันธ์ ที่ยังไม่เกิดขึ้น	(181,248.29)	(6,469,938.36)	(181,248.29)	(6,469,938.36)
ผลขาดทุนด้านเครดิตที่คาดว่าจะเกิดขึ้น อื่นๆ	30,355.10	0.00	0.00	0.00
อื่นๆ	(1,003,966.76)	(152,174.45)	(710,500.05)	0.00
กำไรจากการดำเนินงานก่อนการเปลี่ยนแปลง ในสินทรัพย์และหนี้สินดำเนินงาน	706,667,960.71	765,516,871.04	278,018,079.68	390,869,606.80
สินทรัพย์จากการดำเนินงาน (เพิ่มขึ้น) ลดลง				
การปรับปรุงด้วยลูกหนี้การค้า	(4,555,761.50)	29,553,198.34	12,884,597.86	14,127,830.34
การปรับปรุงด้วยสินค้าคงเหลือ	17,810,865.24	25,374,313.03	17,147,375.46	25,608,272.14
การปรับปรุงด้วยสินทรัพย์ไม่หมุนเวียนอื่น	(1,250,935.03)	819,631.61	(14,677.63)	0.00
หนี้สินจากการดำเนินงาน เพิ่มขึ้น (ลดลง)				
การปรับปรุงด้วยเจ้าหนี้การค้าและเจ้าหนี้หมุนเวียนอื่น	(12,797,490.20)	(43,739,036.59)	(11,228,220.63)	(66,778,323.04)
การปรับปรุงด้วยหนี้สินหมุนเวียนอื่น	106,780.01	(2,920,777.40)	106,780.02	(2,920,777.40)
จ่ายชำระผลประโยชน์พนักงาน	(1,999,193.02)	(4,012,835.00)	(152,096.00)	(1,880,043.00)
การปรับปรุงด้วยหนี้สินไม่หมุนเวียนอื่น	526,154.29	187,070.28	0.00	0.00
กระแสเงินสดสุทธิได้มาจาก (ใช้ไป) การดำเนินงาน	704,508,380.50	770,778,435.31	296,761,838.76	359,026,565.84
จ่ายภาษีเงินได้	(45,627,825.32)	(30,741,147.07)	(351,292.84)	(834,156.79)
กระแสเงินสดสุทธิได้มาจาก (ใช้ไป) กิจกรรมการดำเนินงาน	658,880,555.18	740,037,288.24	296,410,545.92	358,192,409.05

หมายเหตุประกอบงบการเงินเป็นส่วนหนึ่งของงบการเงินนี้


 (นายชูศักดิ์ ภูษัชนิชกุล)

กรรมการ




 นายพิศาล รัชกิจประการ)

กรรมการ

บริษัท อาม่า มารีน จำกัด (มหาชน) และบริษัทย่อย

งบกระแสเงินสด (ต่อ)

สำหรับงวดปี สิ้นสุดวันที่ 31 ธันวาคม 2568


	งบการเงินรวม (บาท)		งบการเงินเฉพาะกิจการ (บาท)	
	31 ธันวาคม 2568	31 ธันวาคม 2567	31 ธันวาคม 2568	31 ธันวาคม 2567
กระแสเงินสดจากกิจกรรมลงทุน				
เงินสดรับ(จ่าย)จากการให้กู้ยืมแก่กิจการที่เกี่ยวข้องกัน	0.00	0.00	16,500,000.00	25,000,000.00
เงินสดจ่ายซื้อที่ดิน อาคารและอุปกรณ์	(51,308,253.47)	(199,855,008.62)	(41,605,894.42)	(160,895,805.20)
เงินสดรับจากการขายที่ดิน อาคารและอุปกรณ์	109,000.00	298,741,215.36	0.00	294,630,000.00
เงินสดจ่ายซื้อสินทรัพย์ไม่มีตัวตน	(839,414.85)	(1,062,232.84)	0.00	(105,000.00)
เงินฝากประจำที่ติดภาระค่าประกัน	(1,039.42)	(1,621.68)	(1,039.42)	(1,621.68)
ดอกเบี้ยรับจากการให้กู้ยืมแก่กิจการที่เกี่ยวข้องกัน	0.00	0.00	1,315,134.88	3,052,145.06
กระแสเงินสดสุทธิได้จาก (ใช้ไป) ใน) กิจกรรมลงทุน	(52,039,707.74)	97,822,352.22	(23,791,798.96)	161,679,718.18
กระแสเงินสดจากกิจกรรมจัดหาเงิน				
เงินสดรับเงินกู้ยืมระยะสั้นจากสถาบันการเงิน	570,948,187.42	568,670,000.00	0.00	0.00
เงินสดจ่ายเงินกู้ยืมระยะสั้นจากสถาบันการเงิน	(627,700,000.00)	(540,749,553.33)	0.00	0.00
เงินสดรับเงินกู้ยืมระยะยาวจากสถาบันการเงิน	78,674,000.00	0.00	60,174,000.00	0.00
เงินสดจ่ายเงินกู้ยืมระยะยาวจากสถาบันการเงิน	(130,547,742.00)	(279,187,484.43)	(95,953,742.00)	(244,802,083.20)
เงินสดจ่ายชำระหนี้สินตามสัญญาเช่า	(227,935,359.24)	(246,397,168.11)	(2,887,304.64)	(3,052,634.24)
จ่ายดอกเบี้ย	(50,077,945.98)	(62,692,287.22)	(18,111,995.82)	(28,443,766.95)
เงินสดจ่ายเงินปันผล	(181,296,223.55)	(233,054,902.85)	(181,296,223.55)	(233,054,902.85)
กระแสเงินสดสุทธิได้จาก (ใช้ไป) ใน) กิจกรรมจัดหาเงิน	(567,935,083.35)	(793,411,395.94)	(238,075,266.01)	(509,353,387.24)
ผลต่างจากการแปลงค่างบการเงินเพิ่มขึ้น(ลดลง)				
	(24,489,917.00)	(1,027,541.17)	(24,489,917.00)	(1,027,541.17)
เงินสดและรายการเทียบเท่าเงินสดเพิ่มขึ้น(ลดลง)สุทธิ	14,415,847.09	43,420,703.35	10,053,563.95	9,491,198.82
เงินสดและรายการเทียบเท่าเงินสด ณ วันต้นปี	312,976,040.53	269,502,675.15	230,661,114.89	221,117,254.04
ปรับปรุงผลกระทบจากอัตราแลกเปลี่ยน	131,089.98	52,662.03	131,089.98	52,662.03
เงินสดและรายการเทียบเท่าเงินสด ณ วันสิ้นปี	327,522,977.60	312,976,040.53	240,845,768.82	230,661,114.89

ข้อมูลกระแสเงินสดเปิดเผยเพิ่มเติม:


รายการที่ไม่ใช่เงินสด:

เจ้าหน้าที่ค่าซื้อที่ดิน อาคารและอุปกรณ์	105,506,238.24	170,000,300.60	0.00	0.00
สินทรัพย์สิทธิการใช้เพิ่มขึ้นจากการทำสัญญาเช่า	20,478,836.27	0.00	9,609,902.54	0.00

หมายเหตุประกอบงบการเงินเป็นส่วนหนึ่งของงบการเงินนี้


 (นายสุศักดิ์ กุวัชวณิชกุล)




 (นายพิศาล รัชกิจประการ)

บริษัท อามา มารีน จำกัด (มหาชน) และบริษัทย่อย

หมายเหตุประกอบงบการเงิน

สำหรับปี สิ้นสุดวันที่ 31 ธันวาคม 2568

1. ข้อมูลทั่วไป

- การจดทะเบียน : บริษัท อามา มารีน จำกัด (บริษัทฯ) เป็นนิติบุคคลที่จัดตั้งขึ้นในประเทศไทย เมื่อวันที่ 10 พฤษภาคม 2539
แปลงสภาพเป็นบริษัท มหาชน จำกัด เมื่อวันที่ 18 พฤษภาคม 2559 ทะเบียนเลขที่ 0107559000231
- ที่ตั้งสำนักงาน : ตั้งอยู่เลขที่ 33/4 อาคารเดอะไนน์ ทาวเวอร์ ชั้นที่ 33 ทาวเวอร์เอ ห้องเลขที่ TNA02, TNA03
ถนนพระราม 9 แขวงห้วยขวาง เขตห้วยขวาง กรุงเทพมหานคร 10310
- ประเภทธุรกิจ : กลุ่มบริษัทประกอบธุรกิจขนส่งสินค้า โดยบริษัทฯ ดำเนินธุรกิจพาณิชย์นาวี และบริษัทย่อย
ประกอบธุรกิจขนส่งสินค้าทางบก

2. เกณฑ์ในการจัดทำและนำเสนองบการเงิน

2.1 เกณฑ์ในการจัดทำงบการเงิน

งบการเงินของกลุ่มบริษัท ได้จัดทำขึ้นตามมาตรฐานการรายงานทางการเงิน รวมถึงแนวปฏิบัติทางการบัญชีที่ประกาศใช้โดยสภาวิชาชีพบัญชีในพระบรมราชูปถัมภ์ (“สภาวิชาชีพบัญชี”) และข้อบังคับของตลาดหลักทรัพย์แห่งประเทศไทย ลงวันที่ 2 ตุลาคม 2560 เรื่อง การจัดทำและส่งงบการเงินและรายการเกี่ยวกับฐานะการเงินและผลการดำเนินงานของบริษัทจดทะเบียน พ.ศ. 2560 และตามประกาศกรมพัฒนาธุรกิจการค้าลงวันที่ 27 ตุลาคม 2566 เรื่อง กำหนดรายการย่อที่ต้องมีในงบการเงิน พ.ศ. 2566

งบการเงินนี้ได้จัดทำขึ้นโดยใช้เกณฑ์ราคาทุนเดิมในการวัดมูลค่าขององค์ประกอบของรายการในงบการเงิน ยกเว้นรายการที่เปิดเผยไว้ในนโยบายการบัญชีที่เกี่ยวข้อง

2.2 กลุ่มบริษัทได้นำมาตรฐานการรายงานทางการเงินและการตีความมาตรฐานการรายงานทางการเงินฉบับปรับปรุงจำนวนหลายฉบับ ซึ่งมีผลบังคับใช้สำหรับงบการเงินที่มีรอบระยะเวลาบัญชีที่เริ่มในหรือหลังวันที่ 1 มกราคม 2568 มาถือปฏิบัติ มาตรฐานการรายงานทางการเงินดังกล่าวได้รับการปรับปรุงหรือจัดให้มีขึ้นเพื่อให้มีเนื้อหาเท่าเทียมกับมาตรฐานการรายงานทางการเงินระหว่างประเทศ การนำมาตรฐานการรายงานทางการเงินดังกล่าวมาถือปฏิบัตินี้ ไม่มีผลกระทบต่ออย่างเป็นทางการเป็นสาระสำคัญต่องบการเงินของกลุ่มบริษัท

2.3 สภาวิชาชีพบัญชีได้ประกาศใช้มาตรฐานการรายงานทางการเงินฉบับปรับปรุงหลายฉบับ ซึ่งจะมีผลบังคับใช้สำหรับงบการเงินที่มีรอบระยะเวลาบัญชีที่เริ่มในหรือหลังวันที่ 1 มกราคม 2569 มาตรฐานการรายงานทางการเงินดังกล่าวได้รับการปรับปรุงหรือจัดให้มีขึ้นเพื่อให้มีเนื้อหาเท่าเทียมกับมาตรฐานการรายงานทางการเงินระหว่างประเทศ โดยส่วนใหญ่เป็นการอธิบายให้ชัดเจนเกี่ยวกับวิธีปฏิบัติทางการบัญชี และการให้แนวปฏิบัติทางการบัญชีกับผู้ใช้งานมาตรฐาน ฝ่ายบริหารของกลุ่มบริษัทเชื่อว่าการปรับปรุงมาตรฐานนี้จะไม่ผลกระทบต่ออย่างเป็นทางการเป็นสาระสำคัญต่องบการเงินของกลุ่มบริษัท



Handwritten signature or initials in blue ink.

3. เกณฑ์ในการจัดทางการเงินรวม

- 3.1 ในการจัดทำงบการเงินรวมถือหลักเกณฑ์การรวมเฉพาะบริษัท ซึ่งบริษัท อาม่า มารีน จำกัด (มหาชน) มีอำนาจควบคุมในบริษัทเหล่านั้นหลังจากได้ตัดยอดคงเหลือและรายการระหว่างกันแล้ว โดยบริษัทฯ ได้นำบริษัทย่อยเข้ามาจัดทำงบการเงินรวมตั้งแต่วันที่มียอำนาจควบคุม
- 3.2 การตัดบัญชีรายการระหว่างบริษัทในบัญชีเงินลงทุนในบริษัทย่อยกับส่วนของผู้ถือหุ้น โดยถือหลักการตัดบัญชีเป็นเงินลงทุนร้อยละ 100 ส่วนที่เป็นของผู้ถือหุ้นรายอื่น แสดงเป็นส่วนได้เสียที่ไม่มีอำนาจควบคุม
- 3.3 งบการเงินรวมนี้จัดทำขึ้น โดยมีวัตถุประสงค์เพื่อแสดงฐานะการเงินและผลการดำเนินงานรวมของบริษัท อาม่า มารีน จำกัด (มหาชน) และบริษัทย่อยเท่านั้น การใช้ข้อมูลตามงบการเงินเพื่อวัตถุประสงค์อื่น อาจมีข้อจำกัดด้านลักษณะธุรกิจที่ค่อนข้างแตกต่างกันในบรรดาบริษัทต่างๆ ที่นำงบการเงินมาประกอบเป็นงบการเงินรวม
- 3.4 งบการเงินรวมประกอบด้วยงบการเงินของบริษัท อาม่า มารีน จำกัด (มหาชน) ซึ่งเป็นบริษัทใหญ่ และงบการเงินบริษัทย่อย ซึ่งบริษัท อาม่า มารีน จำกัด (มหาชน) เข้าถือหุ้นหรือมีอำนาจควบคุมอย่างเป็นทางการในบริษัทย่อยดังนี้

	สัดส่วนการถือหุ้นร้อยละ		ประเภทธุรกิจ	ความสัมพันธ์
	2568	2567		
1. บริษัท เอ เอ็ม เอ โลจิสติกส์ จำกัด	99.99	99.99	ขนส่งสินค้าทางบก	บริษัทย่อย
2. บริษัท ทีเอสเอสเค โลจิสติกส์ จำกัด	76	76	ขนส่งสินค้าทางบก	บริษัทย่อย (ถือหุ้นทางอ้อมผ่านบริษัท เอ เอ็ม เอ โลจิสติกส์ จำกัด)
3. บริษัท ออโต้ โลจิส จำกัด	76	76	ขนส่งสินค้าทางบก	บริษัทย่อย (ถือหุ้นทางอ้อมผ่านบริษัท เอ เอ็ม เอ โลจิสติกส์ จำกัด)

การรวมธุรกิจ

บริษัทฯ บันทึกบัญชีสำหรับการรวมธุรกิจตามวิธีซื้อ เมื่อการควบคุมถูกโอนไปยังกลุ่มบริษัท ยกเว้นในกรณีที่เป็นการรวมธุรกิจภายใต้การควบคุมเดียวกัน

การควบคุม หมายถึงอำนาจในการกำหนดนโยบายทางการเงินและการดำเนินงานของกิจการ เพื่อให้ได้มาซึ่งประโยชน์จากกิจกรรมของกิจการนั้น ในการพิจารณาอำนาจในการควบคุม บริษัทฯ ต้องนำสิทธิในการออกเสียงที่เกิดขึ้นมารวมในการพิจารณาวันที่ซื้อกิจการ คือวันที่อำนาจในการควบคุมนั้นได้ถูกโอนไปยังผู้ซื้อ การกำหนดวันที่ซื้อกิจการและการระบุเกี่ยวกับการโอนอำนาจควบคุมจากฝ่ายหนึ่งไปยังอีกฝ่ายหนึ่ง ต้องใช้ดุลยพินิจเข้ามาเกี่ยวข้อง

ค่าความนิยม ถูกวัดมูลค่า ณ วันที่ซื้อ โดยวัดจากมูลค่ายุติธรรมของสิ่งตอบแทนที่โอนให้ ซึ่งรวมถึงการรับรู้จำนวนส่วนได้เสียที่ไม่มีอำนาจควบคุมในผู้ถูกซื้อ หักด้วยมูลค่าสุทธิ (มูลค่ายุติธรรม) ของสินทรัพย์ที่ระบุได้ที่ได้มาและหนี้สินที่รับมาซึ่งวัดมูลค่า ณ วันที่ซื้อ

สิ่งตอบแทนที่โอนให้ ต้องวัดด้วยมูลค่ายุติธรรมของสินทรัพย์ที่โอนไป หนี้สินที่กลุ่มบริษัท/บริษัทก่อนขึ้นเพื่อจ่ายชำระให้แก่เจ้าของเดิม และส่วนได้เสียในส่วนของเจ้าของที่ออกโดยกลุ่มบริษัท/บริษัท ทั้งนี้สิ่งตอบแทนที่โอนให้ยังรวมถึงมูลค่ายุติธรรมของหนี้สินที่อาจเกิดขึ้น



บริษัทย่อย

บริษัทย่อย เป็นกิจการที่อยู่ภายใต้การควบคุมของบริษัทฯ การควบคุมเกิดขึ้นเมื่อบริษัทฯ เปิดรับหรือมีสิทธิในผลตอบแทนผันแปรจากการเกี่ยวข้องกับกิจการนั้นและมีความสามารถในการใช้อำนาจเหนือกิจการนั้น ทำให้เกิดผลกระทบต่อจำนวนเงินผลตอบแทนของบริษัทฯ งบการเงินของบริษัทย่อยได้รวมอยู่ในงบการเงินรวม นับแต่วันที่ที่มีการควบคุมจนถึงวันที่การควบคุมสิ้นสุดลง

การสูญเสียความควบคุม

เมื่อบริษัทฯ สูญเสียการควบคุมในบริษัทย่อย บริษัทฯ ตัดรายการสินทรัพย์และหนี้สินของบริษัทย่อยนั้นออก รวมถึงส่วนได้เสียที่ไม่มีอำนาจควบคุม และส่วนประกอบอื่นในส่วนของผู้ถือหุ้นที่เกี่ยวข้องกับบริษัทย่อยนั้น กำไรหรือขาดทุนที่เกิดขึ้นจากการสูญเสียการควบคุมในบริษัทย่อยรับรู้ในกำไรหรือขาดทุน ส่วนได้เสียในบริษัทย่อยเดิมที่ยังคงเหลืออยู่ให้วัดมูลค่าด้วยมูลค่ายุติธรรม ณ วันที่สูญเสียการควบคุม

4. ข้อมูลนโยบายการบัญชีที่มีสาระสำคัญ

4.1 การรับรู้รายได้และค่าใช้จ่าย

4.1.1 รายได้ค่าบริการขนส่ง กลุ่มบริษัท มีภาระปฏิบัติเพียงภาระเดียว ประกอบด้วย

- รายได้ค่าระวางเรือจะรับรู้รายได้ตลอดระยะเวลาที่ให้บริการ โดยพิจารณาถึงขั้นความสำเร็จของงาน ตามสัดส่วนของระยะเวลาที่เรือได้เดินทางไปแล้ว เทียบกับระยะเวลาที่ต้องใช้ในการเดินเรือทั้งหมดของเที่ยวเรือนั้น ๆ
- รายได้จากค่าบริการขนส่งทางรถ มีระยะเวลาบริการสั้น รับรู้เมื่องานบริการเสร็จสิ้น

จำนวนเงินที่กิจการได้รับหรือมีสิทธิได้รับจากลูกค้าแต่ยังมีภาระที่ต้องปฏิบัติให้กับลูกค้า แสดงไว้เป็น "หนี้สินที่เกิดจากสัญญา" ในงบแสดงฐานะการเงิน ซึ่งจะรับรู้เป็นรายได้เมื่อได้ปฏิบัติตามภาระที่ระบุไว้ในสัญญาเสร็จสิ้น

4.1.2 ดอกเบี้ยรับถือเป็นรายได้ตามเกณฑ์คงค้าง โดยคำนึงถึงอัตราผลตอบแทนที่แท้จริง

4.1.3 รายได้อื่น และค่าใช้จ่ายอื่นรับรู้ตามเกณฑ์สิทธิที่จะได้รับและภาระที่จะต้องจ่าย

4.2 เงินสดและรายการเทียบเท่าเงินสด

เงินสดและรายการเทียบเท่าเงินสด แสดงในราคาทุน ประกอบด้วย เงินสดในมือ เงินฝากธนาคาร และเงินลงทุนระยะสั้นที่มีสภาพคล่องสูง ซึ่งกำหนดจ่ายคืนภายในระยะเวลาไม่เกิน 3 เดือน นับจากวันที่ได้มา และไม่มีข้อจำกัดในการเบิกใช้

4.3 ลูกหนี้การค้าและลูกหนี้หมุนเวียนอื่น

ลูกหนี้การค้าและลูกหนี้หมุนเวียนอื่นแสดงในราคาตามสิทธิที่จะได้รับหักด้วยค่าเผื่อผลขาดทุนด้านเครดิตที่คาดว่าจะเกิดขึ้น กลุ่มบริษัทใช้วิธีการอย่างง่าย (Simplified Approach) ในการวัดมูลค่าผลขาดทุนด้านเครดิตที่คาดว่าจะเกิดขึ้น ซึ่งกำหนดให้พิจารณาผลขาดทุนที่คาดว่าจะเกิดขึ้นตลอดอายุหนี้และรับรู้ผลขาดทุนตั้งแต่การรับรู้รายการลูกหนี้การค้า



(Handwritten signature)

4.4 สินค้ำคงเหลือ

สินค้ำคงเหลือ ได้แก่ น้ำมันเชื้อเพลิงและน้ำมันหล่อลื่น, อะไหล่, วัสดุและของใช้สิ้นเปลืองประจำเรือเดินทะเล แสดงไว้ในราคาทุนโดยวิธีถัวเฉลี่ยถ่วงน้ำหนัก หรือมูลค่าสุทธิที่จะได้รับ แล้วแต่ราคาใดจะต่ำกว่า

4.5 เงินลงทุนในบริษัทย่อย

เงินลงทุนในบริษัทย่อยในงบการเงินเฉพาะกิจการ แสดงโดยวิธีราคาทุน (Cost Method) หักด้วยค่าเผื่อการด้อยค่า (ถ้ามี)

4.6 อสังหาริมทรัพย์เพื่อการลงทุน

อสังหาริมทรัพย์เพื่อการลงทุน ซึ่งหมายถึง อสังหาริมทรัพย์ที่ถือครองเพื่อหาประโยชน์จากรายได้ค่าเช่าหรือจากการเพิ่มขึ้นของมูลค่าของสินทรัพย์หรือทั้งสองอย่าง ซึ่งแสดงไว้ในราคาทุนหักค่าเสื่อมราคาสะสมและค่าเผื่อการด้อยค่า (ถ้ามี)

ราคาทุนได้รวมต้นทุนประมาณการเบื้องต้นสำหรับการรื้อถอน การขนย้ายและการบูรณะสถานที่ตั้งของสินทรัพย์ ซึ่งเป็นภาระผูกพันของกิจการ และกิจการจะทบทุนอายุการให้ประโยชน์มูลค่าคงเหลือ และวิธีการคิดค่าเสื่อมราคาอย่างน้อยที่สุดทุกสิ้นรอบบัญชี ค่าเสื่อมราคาของอสังหาริมทรัพย์เพื่อการลงทุนคำนวณจากราคาทุนโดยวิธีเส้นตรง ตามอายุการให้ประโยชน์โดยประมาณ 20 - 40 ปี ค่าเสื่อมราคาของอสังหาริมทรัพย์เพื่อการลงทุนรวมอยู่ในงบกำไรขาดทุนเบ็ดเสร็จ

4.7 ที่ดิน อาคารและอุปกรณ์

ที่ดิน อาคารและอุปกรณ์แสดงในราคาทุน ประกอบด้วย ต้นทุนเริ่มแรกเพื่อให้ได้มาซึ่งทรัพย์สิน ต้นทุนการรื้อถอน การขนย้ายและบูรณะสภาพของสินทรัพย์ หักด้วยค่าเสื่อมราคาสะสม และค่าเผื่อการด้อยค่า (ถ้ามี)

ส่วนประกอบของรายการที่ดิน อาคาร และอุปกรณ์ แต่ละรายการที่มีอายุการให้ประโยชน์ไม่เท่ากัน ต้องบันทึกแต่ละส่วนประกอบที่มีนัยสำคัญแยกจากกัน

ค่าเสื่อมราคาคำนวณโดยวิธีเส้นตรงตามอายุการใช้งานโดยประมาณของสินทรัพย์ สำหรับอาคารและโรงงาน, เรือเดินทะเล และยานพาหนะคิดค่าเสื่อมราคาหลังหักมูลค่าคงเหลือ บริษัทฯ ประมาณอายุการใช้งานของสินทรัพย์ ดังนี้

อาคารและโรงงาน	20-27 ปี
เรือเดินทะเล	10-23 ปี
รายจ่ายในการซ่อมแซมและสำรวจเรือรอดัดบัญชี	2-3 ปี
รถบรรทุกและส่วนควบ	8-20 ปี
เครื่องจักร	12 ปี
สำนักงานสำเร็จรูป	10 ปี
ส่วนปรับปรุงสำนักงานเช่า	10 ปี
อุปกรณ์ประจำเรือ	5 ปี
อุปกรณ์และเครื่องใช้สำนักงาน	5 ปี
ยานพาหนะ	5-10 ปี



Handwritten signature or initials in blue ink.

ในกรณีที่ราคาตามบัญชีสูงกว่ามูลค่าที่คาดว่าจะได้รับคืน ซึ่งคำนวณจากมูลค่าปัจจุบันของกระแสเงินสดที่คาดว่าจะเกิด ในอนาคตจากการใช้สินทรัพย์อย่างต่อเนื่อง หรือจำนวนที่จะได้รับจากการจำหน่ายสินทรัพย์หักด้วยต้นทุนจากการจำหน่ายสินทรัพย์นั้นแล้วแต่จำนวนใดจะสูงกว่า ราคาตามบัญชีจะถูกปรับลดให้เท่ากับมูลค่าที่คาดว่าจะได้รับคืน

ค่าใช้จ่ายที่เกิดขึ้นระหว่างการตรวจสอบสภาพเรือและค่าใช้จ่ายในการซ่อมเรือครั้งใหญ่ จะรับรู้เป็นค่าใช้จ่ายในการซ่อมเรือ และสำรวจเรือรอดัดจ่าย โดยจะตัดจำหน่ายเป็นค่าใช้จ่ายตลอดอายุการใช้งานในอัตราเส้นตรงจนกระทั่งมีการซ่อมเรือครั้งใหญ่ครั้งต่อไป ซึ่งอายุการตัดจำหน่ายสูงสุดไม่เกิน 2-3 ปี ในกรณีที่มีการซ่อมเรือครั้งใหญ่ก่อนวันครบกำหนด ต้นทุนที่เหลืออยู่ของการซ่อมเรือครั้งใหญ่จะถูกตัดจำหน่ายทันที

วิธีการคิดค่าเสื่อมราคา อายุการให้ประโยชน์ของสินทรัพย์ และมูลค่าคงเหลือภายหลังจากหมดอายุการให้ประโยชน์ถูก ทบทวนทุกสิ้นรอบปีบัญชี และปรับปรุงหากมีความเหมาะสม

กำไรขาดทุนจากการขายที่ดิน อาคารและอุปกรณ์ คือ ผลต่างระหว่างสิ่งตอบแทนสุทธิที่ได้รับจากการจำหน่ายกับมูลค่า ตามบัญชีของที่ดิน อาคารและอุปกรณ์ โดยรับรู้สุทธิเป็นรายได้อื่นหรือค่าใช้จ่ายในการบริหารในงบกำไรขาดทุนเบ็ดเสร็จ

4.8 ค่าความนิยม

บริษัทฯ บันทึกมูลค่าเริ่มแรกของค่าความนิยมในราคาทุน ซึ่งเท่ากับต้นทุนในการซื้อธุรกิจ ส่วนที่สูงกว่ามูลค่ายุติธรรม ของสินทรัพย์สุทธิที่ได้มา หากมูลค่ายุติธรรมของสินทรัพย์สุทธิที่ได้มา สูงกว่าต้นทุนในการซื้อธุรกิจ บริษัทฯ จะรับรู้ส่วนที่ สูงกว่าเป็นกำไรในงบกำไรขาดทุน

บริษัทฯ แสดงค่าความนิยมด้วยราคาทุนหักค่าเผื่อการด้อยค่าสะสม และจะทดสอบการด้อยค่าของค่าความนิยมทุกปี หรือ เมื่อใดก็ตามที่มีข้อบ่งชี้ของการด้อยค่าเกิดขึ้น

เพื่อวัตถุประสงค์ในการทดสอบการด้อยค่า บริษัทฯ จะปันส่วนค่าความนิยมที่เกิดขึ้นจากการซื้อธุรกิจให้กับหน่วยสินทรัพย์ ที่ก่อให้เกิดเงินสด (หรือกลุ่มของหน่วยสินทรัพย์ที่ก่อให้เกิดเงินสด) ที่คาดว่าจะได้รับประโยชน์เพิ่มขึ้นจากการซื้อธุรกิจ และ บริษัทฯ จะทำการประเมินมูลค่าที่คาดว่าจะได้รับคืนของหน่วยของสินทรัพย์ที่ก่อให้เกิดเงินสดแต่ละรายการ (หรือกลุ่มของหน่วย ของสินทรัพย์ที่ก่อให้เกิดเงินสด) หากมูลค่าที่คาดว่าจะได้รับคืนของหน่วยของสินทรัพย์ที่ก่อให้เกิดเงินสดต่ำกว่ามูลค่าตามบัญชี บริษัทฯ จะรับรู้ขาดทุนจากการด้อยค่าในงบกำไรขาดทุน และบริษัทฯ ไม่สามารถกลับบัญชีขาดทุนจากการด้อยค่าได้ในอนาคต

4.9 สินทรัพย์ไม่มีตัวตนอื่น

สินทรัพย์ไม่มีตัวตนที่บริษัทซื้อมาและมีอายุการใช้งานจำกัด แสดงในราคาทุนหักด้วยค่าตัดจำหน่ายสะสม และค่าเผื่อ การด้อยค่า (ถ้ามี) สินทรัพย์ไม่มีตัวตนถูกตัดจำหน่ายและบันทึกในงบกำไรขาดทุนเบ็ดเสร็จ โดยวิธีเส้นตรงตามระยะเวลา ที่คาดว่าจะได้รับประโยชน์เชิงเศรษฐกิจนับจากวันที่อยู่ในสภาพพร้อมใช้งาน ระยะเวลาที่คาดว่าจะได้รับประโยชน์ เชิงเศรษฐกิจแสดงได้ดังนี้

อายุการใช้ประโยชน์ (ปี)

โปรแกรมคอมพิวเตอร์
ความสัมพันธ์กับลูกค้า

5-10

10



4.10 การค้ำของสินทรัพย์ที่ไม่ใช่สินทรัพย์ทางการเงิน

กลุ่มบริษัท ได้สอบทานการค้ำของสินทรัพย์ เมื่อมีข้อบ่งชี้ว่าราคาตามบัญชีของสินทรัพย์สูงกว่ามูลค่าที่คาดว่าจะได้รับคืน (ราคาขายสุทธิของสินทรัพย์นั้น ๆ ตามปกติทางธุรกิจหรือมูลค่าจากการใช้ แล้วแต่อย่างใดจะสูงกว่า) โดยที่การสอบทานจะพิจารณาแต่ละรายการ หรือพิจารณาจากหน่วยสินทรัพย์ที่ก่อให้เกิดเงินสดแล้วแต่กรณี ในกรณีที่ราคาตามบัญชีของสินทรัพย์สูงกว่ามูลค่าที่คาดว่าจะได้รับคืน กลุ่มบริษัทจะรับรู้ผลขาดทุนจากการค้ำในงบกำไรขาดทุนเบ็ดเสร็จ และจะบันทึกกลับรายการผลขาดทุนจากการค้ำเมื่อมีข้อบ่งชี้ว่า การค้ำดังกล่าวไม่มีอยู่อีกต่อไป หรือยังคงมีอยู่แต่เป็นไปในทางที่ลดลง

4.11 การแปลงค่างบการเงินที่เป็นเงินตราต่างประเทศ

การเปลี่ยนแปลงหลักการของมาตรฐานการบัญชี เพื่อเสนอแนวคิดของสกุลเงินต่าง ๆ ที่ใช้ในการรายงาน ซึ่งเป็นสกุลเงินที่พิจารณาว่าเป็นสกุลเงินในสถานะแวดล้อมทางเศรษฐกิจที่กิจการนั้นประกอบกิจการ ดังนั้น จึงกำหนดให้กิจการระบุสกุลเงินที่ใช้ในการดำเนินงานและแปลงค่ารายการที่เป็นสกุลต่างประเทศ ให้เป็นสกุลเงินที่ใช้ในการดำเนินงานและรายงานผลกระทบจากการแปลงค่าดังกล่าว

บริษัทฯ ดำเนินงานในสถานะแวดล้อมทางเศรษฐกิจที่เป็นสกุลเงินเหรียญสหรัฐอเมริกา ซึ่งเป็นสกุลเงินที่ใช้ในการกำหนดและชำระราคาของรายการซื้อและขายเกือบทั้งหมด ดังนั้น ผู้บริหารจึงกำหนดให้ใช้สกุลเงินเหรียญสหรัฐอเมริกาสกุลเงินที่ใช้ในการดำเนินงานในธุรกิจเดินเรือทางทะเลของบริษัทฯ และใช้สกุลเงินบาทเป็นสกุลเงินที่ใช้นำเสนองบการเงิน

มาตรฐานการบัญชีฉบับนี้ กำหนดให้การรับรู้รายการค้าเมื่อเริ่มแรกด้วยสกุลเงินที่ใช้ในการดำเนินงาน (สกุลเงินเหรียญสหรัฐอเมริก) รายการค้าที่ไม่ได้เป็นสกุลเงินเหรียญสหรัฐอเมริกาคือเป็นรายการที่เป็นเงินตราต่างประเทศ และ

1. ผลต่างจากอัตราแลกเปลี่ยนที่เกิดจากการแปลงค่าจะถูกรับรู้ในกำไรหรือขาดทุน
2. ผลต่างอัตราแลกเปลี่ยนจากการแปลงค่างบการเงินจากสกุลเงินที่ใช้ในการดำเนินงานเป็นสกุลเงินที่ใช้นำเสนองบการเงิน จะถูกรับรู้ในส่วนของเจ้าของ ในกรณีที่เงินบาทที่ใช้นำเสนองบการเงินแข็งค่าเมื่อเทียบกับเงินเหรียญสหรัฐอเมริกที่ใช้ในการดำเนินงาน มูลค่าทางบัญชีของสินทรัพย์ หนี้สิน และผลต่างจากการแปลงค่างบการเงินที่บันทึกในส่วนของผู้ถือหุ้นจะลดลงในทางกลับกันถ้าเงินบาทอ่อนค่าเมื่อเทียบกับเงินเหรียญสหรัฐอเมริก มูลค่าทางบัญชีของสินทรัพย์ หนี้สิน และผลต่างจากการแปลงค่างบการเงินที่บันทึกในส่วนของผู้ถือหุ้นจะเพิ่มขึ้น

รายการบัญชีในสกุลเงินตราต่างประเทศอื่นที่เกิดขึ้นระหว่างปี แปลงค่าเป็นสกุลเงินที่ใช้ในการดำเนินงานตามอัตราแลกเปลี่ยน ณ วันที่เกิดรายการ สินทรัพย์และหนี้สินที่เป็นตัวเงินในสกุลเงินตราต่างประเทศ ซึ่งคงเหลือ ณ วันที่ในงบแสดงฐานะการเงินแปลงค่าเป็นสกุลเงินที่ใช้ในการดำเนินงานโดยใช้อัตราแลกเปลี่ยน ณ วันที่ในงบแสดงฐานะการเงิน รายการกำไรและขาดทุนที่เกิดจากการรับหรือจ่ายชำระที่เป็นเงินตราต่างประเทศและที่เกิดจากการแปลงค่าสินทรัพย์และหนี้สินที่เป็นตัวเงินดังกล่าว ได้บันทึกไว้ในงบกำไรขาดทุนในงวดที่เกิดขึ้น

อย่างไรก็ตาม เพื่อให้เป็นไปตามข้อกำหนดของตลาดหลักทรัพย์แห่งประเทศไทยและกรมพัฒนาธุรกิจการค้า กลุ่มบริษัท จึงนำเสนองบการเงินรวมทั้งแปลงค่าจากสกุลเงินดอลลาร์สหรัฐอเมริกาสกุลเงินบาท โดยแปลงค่าสินทรัพย์และหนี้สินด้วยอัตราตัวเฉลี่ยระหว่างอัตราที่ธนาคารพาณิชย์รับซื้อและขาย ซึ่งธนาคารพาณิชย์แห่งหนึ่งคำนวณไว้ ณ วันสิ้นงวด และแปลงค่างบกำไรขาดทุน โดยใช้อัตราแลกเปลี่ยนตัวเฉลี่ยระหว่างงวด ผลต่างจากการแปลงค่ารายการดังกล่าวรับรู้ในกำไรขาดทุนเบ็ดเสร็จอื่น



4.12 สัญญาเช่า

ณ วันเริ่มต้นสัญญาเช่า บริษัทฯ จะประเมินว่าสัญญาเป็นสัญญาเช่าหรือประกอบด้วยสัญญาเช่าหรือไม่ โดยสัญญาจะเป็นสัญญาเช่าหรือประกอบด้วยสัญญาเช่า ก็ต่อเมื่อสัญญานั้นมีการให้สิทธิในการควบคุมการใช้สินทรัพย์ที่ระบุไว้สำหรับช่วงเวลาหนึ่งเพื่อเป็นการแลกเปลี่ยนกับสิ่งตอบแทน

บริษัทฯ ใช้วิธีการบัญชีเดียวสำหรับการรับรู้รายการและการวัดมูลค่าสัญญาเช่าทุกสัญญา เว้นแต่สัญญาเช่าระยะสั้น และสัญญาเช่าที่สินทรัพย์อ้างอิงมีมูลค่าต่ำ ณ วันที่สัญญาเช่าเริ่มมีผล (วันที่สินทรัพย์อ้างอิงพร้อมใช้งาน) บริษัทฯ บันทึกสินทรัพย์สิทธิการใช้ซึ่งแสดงสิทธิในการใช้สินทรัพย์อ้างอิง และหนี้สินตามสัญญาเช่าตามการจ่ายชำระตามสัญญาเช่า

ผู้เช่า

สินทรัพย์สิทธิการใช้รับรู้ ณ วันที่สัญญาเช่าเริ่มมีผล โดยแสดงมูลค่าตามราคาทุนหลังหักค่าเสื่อมราคาสะสมและค่าเผื่อการด้อยค่า (ถ้ามี) และปรับปรุงด้วยการวัดมูลค่าของหนี้สินตามสัญญาเช่าใหม่ (ถ้ามี) ราคาทุนดังกล่าวประกอบด้วยจำนวนเงินของหนี้สินตามสัญญาเช่าจากการวัดมูลค่าเริ่มแรก ต้นทุนทางตรงที่เกิดขึ้น และการจ่ายชำระตามสัญญาเช่าใด ๆ ที่จ่ายชำระ ณ วันที่สัญญาเช่าเริ่มมีผลหรือก่อนวันที่สัญญาเริ่มมีผลหักสิ่งจูงใจตามสัญญาเช่าที่ได้รับ ค่าเสื่อมราคาของสินทรัพย์สิทธิการใช้คำนวณจากราคาทุนของสินทรัพย์ โดยวิธีเส้นตรงตามอายุของสัญญาเช่าหรืออายุการให้ประโยชน์โดยประมาณของสินทรัพย์สิทธิการใช้แต่ละประเภท แล้วแต่ระยะเวลาใดจะต่ำกว่า ดังต่อไปนี้

อาคารชุด-สำนักงาน	5 ปี
ที่ดิน	7-9 ปี

หากความเป็นเจ้าของในสินทรัพย์อ้างอิงได้โอนให้กับบริษัทฯ เมื่อสิ้นสุดอายุสัญญาเช่าหรือราคาทุนของสินทรัพย์ดังกล่าวได้รวมถึงการให้สิทธิเลือกซื้อ ค่าเสื่อมราคาจะคำนวณจากอายุการให้ประโยชน์โดยประมาณของสินทรัพย์หนี้สินตามสัญญาเช่า

ณ วันที่สัญญาเช่าเริ่มมีผล กลุ่มบริษัท รับรู้หนี้สินตามสัญญาเช่าด้วยมูลค่าปัจจุบันของจำนวนเงินที่ต้องจ่ายตามสัญญาเช่า คัดลดด้วยอัตราดอกเบี้ยตามนัยของสัญญาเช่าหรืออัตราดอกเบี้ยเงินกู้ยืมส่วนเพิ่มของบริษัทฯ หลังจากวันที่สัญญาเช่าเริ่มมีผล มูลค่าตามบัญชีของหนี้สินตามสัญญาเช่าจะเพิ่มขึ้นโดยสะท้อนดอกเบี้ยจากหนี้สินตามสัญญาเช่าและลดลงโดยสะท้อนการจ่ายชำระตามสัญญาเช่าที่จ่ายชำระแล้ว นอกจากนี้ มูลค่าตามบัญชีของหนี้สินตามสัญญาเช่าจะถูกวัดมูลค่าใหม่เมื่อมีการเปลี่ยนแปลงหรือประเมินสัญญาเช่าใหม่

สัญญาเช่าระยะสั้นและสัญญาเช่าซึ่งสินทรัพย์อ้างอิงมีมูลค่าต่ำ

จำนวนเงินที่ต้องจ่ายตามสัญญาเช่าที่มีอายุสัญญาเช่า 12 เดือนหรือน้อยกว่านับตั้งแต่วันที่สัญญาเช่าเริ่มมีผล หรือสัญญาเช่าซึ่งสินทรัพย์อ้างอิงมีมูลค่าต่ำ จะถูกรับรู้เป็นค่าใช้จ่ายตามวิธีเส้นตรงตลอดอายุสัญญาเช่า



Handwritten signature or initials in blue ink.

4.13 เครื่องมือทางการเงิน

กลุ่มบริษัท รับรู้รายการเมื่อเริ่มแรกของสินทรัพย์ทางการเงินด้วยมูลค่ายุติธรรม และบวกด้วยต้นทุนการทำรายการ เฉพาะในกรณีที่เป็นสินทรัพย์ทางการเงินที่ไม่ได้วัดมูลค่าด้วยมูลค่ายุติธรรมผ่านกำไรหรือขาดทุน อย่างไรก็ตาม สำหรับ ลูกหนี้การค้าที่ไม่มีองค์ประกอบเกี่ยวกับการจัดหาเงินที่มีนัยสำคัญ กลุ่มบริษัท จะรับรู้สินทรัพย์ทางการเงินดังกล่าวด้วย ราคาของรายการ ตามที่กล่าวไว้ในนโยบายการบัญชีเรื่องการรับรู้รายได้

การจัดประเภทรายการและการวัดมูลค่าของสินทรัพย์ทางการเงิน

กลุ่มบริษัท จัดประเภทสินทรัพย์ทางการเงิน ณ วันที่รับรู้รายการเริ่มแรก เป็นสินทรัพย์ทางการเงินที่วัดมูลค่าใน ภายหลังด้วยราคาทุนตัดจำหน่าย สินทรัพย์ทางการเงินที่วัดมูลค่าในภายหลังด้วยมูลค่ายุติธรรมผ่านกำไรขาดทุนเบ็ดเสร็จ อื่น และสินทรัพย์ทางการเงินที่วัดมูลค่าในภายหลังด้วยมูลค่ายุติธรรมผ่านกำไรหรือขาดทุน โดยพิจารณาจากแผนธุรกิจ ของกิจการในการจัดการสินทรัพย์ทางการเงิน และลักษณะของกระแสเงินสดตามสัญญาของสินทรัพย์ทางการเงิน

สินทรัพย์ทางการเงินที่วัดมูลค่าด้วยราคาทุนตัดจำหน่าย

กลุ่มบริษัท วัดมูลค่าสินทรัพย์ทางการเงินทุกรายการยกเว้นตราสารอนุพันธ์ด้วยราคาทุนตัดจำหน่าย เมื่อกลุ่มบริษัท ถือครองสินทรัพย์ทางการเงินนั้นเพื่อรับกระแสเงินสดตามสัญญา และเงื่อนไขตามสัญญาของสินทรัพย์ทางการเงินก่อให้เกิดกระแสเงินสดที่เป็นการรับชำระเพียงเงินต้นและดอกเบี้ยจากยอดคงเหลือของเงินต้นในวันที่ระบุไว้เท่านั้น

สินทรัพย์ทางการเงินดังกล่าววัดมูลค่าในภายหลัง โดยใช้วิธีดอกเบี้ยที่แท้จริงและต้องมีการประเมินการด้อยค่า ทั้งนี้ ผลกำไรและขาดทุนที่เกิดขึ้นจากการตัดรายการ การเปลี่ยนแปลงหรือการด้อยค่าของสินทรัพย์ดังกล่าวจะรับรู้ในส่วน ของกำไรหรือขาดทุน

การจัดประเภทรายการและการวัดมูลค่าของหนี้สินทางการเงิน

กลุ่มบริษัท รับรู้รายการเมื่อเริ่มแรกสำหรับหนี้สินทางการเงินด้วยมูลค่ายุติธรรมหักต้นทุนการทำรายการ และจัด ประเภทหนี้สินทางการเงินเป็นหนี้สินทางการเงินที่วัดมูลค่าในภายหลังทุกรายการด้วยราคาทุนตัดจำหน่าย ยกเว้นตราสาร อนุพันธ์ โดยใช้วิธีดอกเบี้ยที่แท้จริง ทั้งนี้ ผลกำไรและขาดทุนที่เกิดขึ้นจากการตัดรายการหนี้สินทางการเงินและการตัด จำหน่ายตามวิธีดอกเบี้ยที่แท้จริงจะรับรู้ในส่วนของกำไรหรือขาดทุน โดยการคำนวณมูลค่าราคาทุนตัดจำหน่ายคำนึงถึง ค่าธรรมเนียมหรือต้นทุนที่ถือเป็นส่วนหนึ่งของอัตราดอกเบี้ยที่แท้จริงนั้นด้วย ทั้งนี้ ค่าตัดจำหน่ายตามวิธีดอกเบี้ยที่แท้จริง แสดงเป็นส่วนหนึ่งของต้นทุนทางการเงินในส่วนของกำไรหรือขาดทุน

ตราสารอนุพันธ์

บริษัทฯ ใช้ตราสารอนุพันธ์ คือ สัญญาแลกเปลี่ยนสกุลเงินและอัตราดอกเบี้ย, สัญญาซื้อขายเงินตราต่างประเทศ ล่วงหน้า เป็นต้น เพื่อการบริหารความเสี่ยงจากความผันผวนของอัตราแลกเปลี่ยนและอัตราดอกเบี้ย

บริษัทฯ รับรู้มูลค่าเริ่มแรกของตราสารอนุพันธ์ด้วยมูลค่ายุติธรรม ณ วันที่ทำสัญญา และวัดมูลค่าในภายหลังด้วย มูลค่ายุติธรรม โดยรับรู้การเปลี่ยนแปลงของมูลค่ายุติธรรมในภายหลังในส่วนของกำไรหรือขาดทุน ทั้งนี้ บริษัทฯ แสดง ตราสารอนุพันธ์เป็นสินทรัพย์ทางการเงินเมื่อมีมูลค่ายุติธรรมมากกว่าศูนย์ และแสดงเป็นหนี้สินทางการเงินเมื่อมีมูลค่า ยุติธรรมน้อยกว่าศูนย์

บริษัทฯ แสดงตราสารอนุพันธ์ที่มีอายุสัญญาคงเหลือมากกว่า 12 เดือนและยังไม่ถึงกำหนดชำระภายใน 12 เดือน เป็นสินทรัพย์ไม่หมุนเวียนอื่น หรือหนี้สินไม่หมุนเวียนอื่น และแสดงตราสารอนุพันธ์อื่นเป็นสินทรัพย์หมุนเวียน หรือ หนี้สินหมุนเวียน



Handwritten signature or initials in blue ink.

การตัดรายการของเครื่องมือทางการเงิน

สินทรัพย์ทางการเงินจะถูกตัดรายการออกจากบัญชี เมื่อสิทธิที่จะได้รับกระแสเงินสดของสินทรัพย์นั้น ได้สิ้นสุดลง หรือได้มีการโอนสิทธิที่จะได้รับกระแสเงินสดของสินทรัพย์นั้น รวมถึงได้มีการโอนความเสี่ยงและผลตอบแทนเกือบทั้งหมดของสินทรัพย์นั้น หรือมีการโอนการควบคุมในสินทรัพย์นั้น แม้ว่าจะไม่มีการโอนหรือไม่ได้คงไว้ซึ่งความเสี่ยงและผลตอบแทนเกือบทั้งหมดของสินทรัพย์นั้น

กลุ่มบริษัท ตัดรายการหนี้สินทางการเงินก็ต่อเมื่อได้มีการปฏิบัติตามภาระผูกพันของหนี้สินนั้นแล้ว มีการยกเลิกภาระผูกพันนั้น หรือมีการสิ้นสุดลงของภาระผูกพันนั้น ในกรณีที่มีการเปลี่ยนหนี้สินทางการเงินที่มีอยู่ให้เป็นหนี้สินใหม่จากผู้ให้กู้รายเดียวกันซึ่งมีข้อกำหนดที่แตกต่างกันอย่างมาก หรือมีการแก้ไขข้อกำหนดของหนี้สินที่มีอยู่อย่างเป็นทางการสำคัญ จะถือว่าเป็นการตัดรายการหนี้สินเดิมและรับรู้หนี้สินใหม่ โดยรับรู้ผลแตกต่างของมูลค่าตามบัญชีดังกล่าวในส่วนของกำไรหรือขาดทุน

การด้อยค่าของสินทรัพย์ทางการเงิน

กลุ่มบริษัท รับรู้ค่าเพื่อผลขาดทุนด้านเครดิตที่คาดว่าจะเกิดขึ้นของตราสารหนี้ทั้งหมดที่ไม่ได้วัดมูลค่าด้วยมูลค่ายุติธรรมผ่านกำไรหรือขาดทุน ผลขาดทุนด้านเครดิตที่คาดว่าจะเกิดขึ้นคำนวณจากผลต่างของกระแสเงินสดที่จะครบกำหนดชำระตามสัญญากับกระแสเงินสดทั้งหมดที่กลุ่มบริษัท คาดว่าจะได้รับชำระและคิดลดด้วยอัตราดอกเบี้ยที่แท้จริง โดยประมาณของสินทรัพย์ทางการเงิน ณ วันที่ได้มา

ในกรณีที่ความเสี่ยงด้านเครดิตของสินทรัพย์ไม่ได้เพิ่มขึ้นอย่างมีนัยสำคัญ นับตั้งแต่การรับรู้รายการเริ่มแรก กลุ่มบริษัท วัดมูลค่าผลขาดทุนด้านเครดิตที่คาดว่าจะเกิดขึ้นโดยพิจารณาจากการผิดสัญญาที่อาจจะเกิดขึ้นใน 12 เดือนข้างหน้า ในขณะที่หากความเสี่ยงด้านเครดิตของสินทรัพย์เพิ่มขึ้นอย่างมีนัยสำคัญ นับตั้งแต่การรับรู้รายการเริ่มแรก กลุ่มบริษัท วัดมูลค่าผลขาดทุนด้วยจำนวนเงินที่เท่ากับผลขาดทุนด้านเครดิตที่คาดว่าจะเกิดขึ้นตลอดอายุที่เหลืออยู่ของเครื่องมือทางการเงิน

กลุ่มบริษัท ใช้วิธีการอย่างง่ายในการคำนวณผลขาดทุนด้านเครดิตที่คาดว่าจะเกิดขึ้นสำหรับลูกหนี้การค้าและสินทรัพย์ที่เกิดจากสัญญา ดังนั้น ทุกวันสิ้นรอบระยะเวลารายงาน กลุ่มบริษัท จึงไม่มีการติดตามการเปลี่ยนแปลงของความเสี่ยงทางด้านเครดิต แต่จะรับรู้ค่าเพื่อผลขาดทุนจากผลขาดทุนด้านเครดิตที่คาดว่าจะเกิดขึ้นตลอดอายุของลูกหนี้การค้าและสินทรัพย์ที่เกิดจากสัญญา โดยอ้างอิงจากข้อมูลผลขาดทุนด้านเครดิตจากประสบการณ์ในอดีต ปรับปรุงด้วยข้อมูลการคาดการณ์ไปในอนาคตเกี่ยวกับลูกหนี้และสภาพแวดล้อมทางด้านเศรษฐกิจ

สินทรัพย์ทางการเงินจะถูกตัดจำหน่ายออกจากบัญชี เมื่อกิจการคาดว่าจะไม่ได้รับคืนกระแสเงินสดตามสัญญา อีกต่อไป

การหักกลบของเครื่องมือทางการเงิน

สินทรัพย์ทางการเงินและหนี้สินทางการเงินจะนำมาหักกลบกัน และแสดงด้วยยอดสุทธิในงบฐานะการเงินก็ต่อเมื่อกิจการมีสิทธิบังคับใช้ได้ตามกฎหมายอยู่แล้วในการหักกลบจำนวนเงินที่รับรู้ และกิจการมีความตั้งใจที่จะชำระด้วยยอดสุทธิ หรือตั้งใจที่จะรับสินทรัพย์และชำระหนี้สินพร้อมกัน



Handwritten signature or initials.

4.14 ค่าใช้จ่ายภาษีเงินได้ และภาษีเงินได้รอการตัดบัญชี

รายจ่ายเกี่ยวกับภาษีในรอบระยะเวลาบัญชีประกอบด้วย ภาษีเงินได้งวดปัจจุบันและภาษีเงินได้รอการตัดบัญชี

4.14.1 ภาษีเงินได้นิติบุคคลปัจจุบัน

ภาษีเงินได้ (ถ้ามี) บริษัทฯ คำนวณจากกำไรประจำปีที่ต้องเสียภาษี โดยใช้อัตราภาษีที่ประกาศใช้และการปรับปรุงทางภาษีที่เกี่ยวข้องรับรู้เป็นค่าใช้จ่ายในงบกำไรขาดทุน นอกจากนี้บริษัทฯ ได้ปฏิบัติตามประกาศอธิบดีกรมสรรพากรเกี่ยวกับภาษีเงินได้ (ฉบับที่ 72) เรื่อง กำหนดหลักเกณฑ์ วิธีการและเงื่อนไขการยกเว้นภาษีเงินได้ของบริษัทหรือห้างหุ้นส่วน สำหรับเงินได้จาก การขนส่งสินค้าทางทะเลระหว่างประเทศ

บริษัทย่อย บันทึกภาษีเงินได้ปัจจุบันตามจำนวนที่คาดว่าจะจ่ายให้กับหน่วยงานจัดเก็บภาษีของรัฐ โดยคำนวณจากกำไรในงวดนั้นทางภาษีตามหลักเกณฑ์ที่กำหนดในกฎหมายภาษีอากร

4.14.2 ภาษีเงินได้รอการตัดบัญชี

กลุ่มบริษัท บันทึกภาษีเงินได้รอการตัดบัญชีของผลแตกต่างชั่วคราวระหว่างราคาตามบัญชีของสินทรัพย์และหนี้สิน ณ วันสิ้นรอบระยะเวลารายงาน กับฐานภาษีของสินทรัพย์และหนี้สินนั้น โดยใช้อัตราภาษีที่มีผลบังคับใช้ ณ วันสิ้นรอบระยะเวลารายงาน

กลุ่มบริษัท รับรู้หนี้สินภาษีเงินได้รอการตัดบัญชีของผลแตกต่างชั่วคราวที่ต้องเสียภาษีทุกรายการแต่รับรู้สินทรัพย์ภาษีเงินได้รอการตัดบัญชีสำหรับผลแตกต่างชั่วคราวที่ใช้หักภาษี รวมทั้งผลขาดทุนทางภาษีที่ยังไม่ได้ใช้ในจำนวนเท่าที่มีความเป็นไปได้ค่อนข้างแน่ที่บริษัทฯ จะมีกำไรทางภาษีในอนาคตเพียงพอที่จะใช้ประโยชน์จากผลแตกต่างชั่วคราวที่ใช้หักภาษีและผลขาดทุนทางภาษีที่ยังไม่ได้ใช้นั้น

กลุ่มบริษัท จะทบทวนมูลค่าตามบัญชีของสินทรัพย์ภาษีเงินได้รอการตัดบัญชีทุกวันสิ้นรอบระยะเวลารายงานและจะปรับลดมูลค่าตามบัญชีดังกล่าวหากมีความเป็นไปได้ค่อนข้างแน่ที่ว่า บริษัทฯ จะไม่มีกำไรทางภาษีเพียงพอต่อการนำสินทรัพย์ภาษีเงินได้รอการตัดบัญชีทั้งหมดหรือบางส่วนมาใช้ประโยชน์

กลุ่มบริษัท จะบันทึกภาษีเงินได้รอการตัดบัญชีโดยตรงไปยังส่วนของผู้ถือหุ้นหากภาษีที่เกิดขึ้นเกี่ยวข้องกับรายการที่ได้บันทึกโดยตรงไปยังส่วนของผู้ถือหุ้น

4.15 กำไรต่อหุ้นขั้นพื้นฐาน

กำไรต่อหุ้นที่แสดงไว้ในงบกำไรขาดทุนเบ็ดเสร็จเป็นกำไรต่อหุ้นขั้นพื้นฐาน ซึ่งคำนวณโดยการหารกำไรหรือขาดทุนสำหรับปี ด้วยจำนวนหุ้นถ่วงน้ำหนักตามระยะเวลาที่ออกและเรียกชำระแล้ว

4.16 ประมวลการหนี้สิน

กลุ่มบริษัท จะบันทึกประมวลการหนี้สิน เมื่อมีความเป็นไปได้ค่อนข้างแน่ของการเกิดภาวะผูกพันในปัจจุบันตามกฎหมายหรือจากการอนุমানอันเป็นผลสืบเนื่องมาจากเหตุการณ์ในอดีต ภาวะผูกพันดังกล่าวคาดว่าจะส่งผลให้สูญเสียทรัพยากรที่มีประโยชน์เชิงเศรษฐกิจ เพื่อจ่ายชำระภาวะผูกพันและจำนวนที่ต้องจ่ายสามารถประมาณการได้อย่างน่าเชื่อถือ หากบริษัทฯ คาดว่าจะได้รับคืนรายจ่ายที่จ่ายชำระไปตามประมวลการหนี้สินทั้งหมดหรือบางส่วนอย่างแน่นอน บริษัทฯ จะรับรู้รายจ่ายที่ได้รับคืนเป็นสินทรัพย์แยกต่างหากแต่ต้องไม่เกินจำนวนประมาณการหนี้สินที่เกี่ยวข้อง

4.17 กองทุนสำรองเลี้ยงชีพ และผลประโยชน์พนักงาน

4.17.1 กองทุนสำรองเลี้ยงชีพ

กลุ่มบริษัท จัดให้มีกองทุนสำรองเลี้ยงชีพ ซึ่งเป็นลักษณะของแผนการจ่ายสมทบตามที่ได้กำหนดการจ่ายสมทบไว้แล้ว สินทรัพย์ของกองทุนสำรองเลี้ยงชีพได้แยกออกไปจากสินทรัพย์ของบริษัทฯ และได้รับการบริหาร โดยผู้จัดการกองทุนภายนอก กองทุนสำรองเลี้ยงชีพดังกล่าว ได้รับเงินสะสมเข้ากองทุนจากพนักงาน และเงินสมทบจากบริษัทฯ เงินจ่ายสมทบกองทุนสำรองเลี้ยงชีพบันทึกเป็นค่าใช้จ่ายในงบกำไรขาดทุนเบ็ดเสร็จ สำหรับรอบระยะเวลาบัญชีที่เกิดรายการนั้น

4.17.2 ผลประโยชน์พนักงาน

กลุ่มบริษัท จัดให้มีผลประโยชน์ของพนักงาน หลังการเลิกจ้างเพื่อจ่ายให้แก่พนักงาน เป็นไปตามกฎหมายแรงงานไทย มูลค่าปัจจุบันของหนี้สินผลประโยชน์พนักงานได้ถูกรับรู้รายการในงบแสดงฐานะการเงิน โดยการประมาณการตามหลักคณิตศาสตร์ประกันภัย โดยใช้วิธีคิดลดแต่ละหน่วยที่ประมาณการไว้ (Projected Unit Credit Method) ซึ่งคำนวณโดยนักคณิตศาสตร์ประกันภัยที่ได้รับอนุญาต โดยใช้เทคนิคการประมาณการตามหลักคณิตศาสตร์ประกันภัย (Actuarial Technique) อันเป็นประมาณการจากมูลค่าปัจจุบันของกระแสเงินสดที่คาดว่าจะต้องจ่ายในอนาคตและคำนวณคิดลด โดยใช้อัตราดอกเบี้ยของพันธบัตรรัฐบาลที่มีกำหนดเวลาใกล้เคียงกับระยะเวลาของหนี้สินดังกล่าว โดยประมาณการกระแสเงินสดที่คาดว่าจะต้องจ่ายในอนาคตนั้น ประมาณการจากเงินเดือนพนักงาน อัตราการลาออก อายุงานและปัจจัยอื่น กำไรหรือขาดทุนจากการเปลี่ยนแปลงประมาณการจะรับรู้รายการในกำไรขาดทุนเบ็ดเสร็จอื่น สำหรับรอบระยะเวลาบัญชีที่เกิดรายการนั้น ส่วนนี้ค่าใช้จ่ายที่เกี่ยวข้องกับผลประโยชน์พนักงานจะบันทึกในกำไรหรือขาดทุน เพื่อกระจายต้นทุนดังกล่าวตลอดระยะเวลาของการจ้างงาน

4.18 รายการธุรกิจกับบุคคลหรือกิจการที่เกี่ยวข้องกัน

บุคคลหรือกิจการที่เกี่ยวข้องกันกับบริษัทฯ หมายถึง บุคคลหรือกิจการที่มีอำนาจควบคุม บริษัทฯ หรือถูกควบคุมโดยบริษัทฯ ไม่ว่าจะโดยทางตรงหรือทางอ้อม หรืออยู่ภายใต้การควบคุมเดียวกันกับบริษัทฯ

นอกจากนี้บุคคลหรือกิจการที่เกี่ยวข้องกันยัง หมายรวมถึง บริษัทร่วมและบุคคล ซึ่งมีอิทธิพลอย่างเป็นทางการที่สำคัญกับบริษัทฯ ผู้บริหารสำคัญ กรรมการหรือพนักงานของบริษัทฯ ที่มีอำนาจในการวางแผนและควบคุมการดำเนินงานของบริษัทฯ

4.19 การใช้ดุลยพินิจและประมาณการทางบัญชีที่สำคัญ

ในการจัดทำงบการเงินตามมาตรฐานการรายงานทางการเงิน ฝ่ายบริหารจำเป็นต้องใช้ดุลยพินิจและการประมาณการในเรื่องที่มีความไม่แน่นอนเสมอ การใช้ดุลยพินิจและการประมาณการดังกล่าวนี้ ส่งผลกระทบต่อจำนวนเงินที่แสดงในงบการเงินและต่อข้อมูลที่แสดงในหมายเหตุประกอบงบการเงิน ผลที่เกิดขึ้นจริงอาจแตกต่างไปจากจำนวนที่ประมาณการไว้ การใช้ดุลยพินิจและการประมาณการที่สำคัญมีดังนี้



Handwritten signature or initials in blue ink.

การกำหนดอายุสัญญาเช่าที่มีสิทธิการเลือกในการขยายอายุสัญญาเช่าหรือยกเลิกสัญญาเช่า

กลุ่มบริษัท กำหนดอายุสัญญาเช่าตามระยะเวลาที่บอกเลิกไม่ได้ของสัญญาเช่า โดยรวมระยะเวลาตามสิทธิเลือกในการขยายอายุสัญญาเช่า หากมีความแน่นอนอย่างสมเหตุสมผลที่จะใช้สิทธิเลือกนั้น และระยะเวลาตามสิทธิเลือกในการยกเลิกสัญญาเช่า หากมีความแน่นอนอย่างสมเหตุสมผลที่จะไม่ใช้สิทธิเลือกนั้น ฝ่ายบริหารจำเป็นต้องใช้ดุลยพินิจในการประเมินว่ากลุ่มบริษัท มีความแน่นอนอย่างสมเหตุสมผลหรือไม่ที่จะใช้สิทธิเลือกในการขยายอายุสัญญาเช่า หรือที่จะไม่ใช้สิทธิเลือกในการยกเลิก โดยพิจารณาข้อเท็จจริงและสภาพแวดล้อมที่เกี่ยวข้องทั้งหมดที่ทำให้เกิดสิ่งจูงใจในทางเศรษฐกิจสำหรับกลุ่มบริษัทในการใช้สิทธิเลือกนั้น ภายหลังจากวันที่สัญญาเช่ามีผล กลุ่มบริษัท จะประเมินอายุสัญญาเช่าใหม่หากมีเหตุการณ์หรือสถานการณ์ที่มีนัยสำคัญซึ่งอยู่ภายใต้การควบคุมและส่งผลกระทบต่อความแน่นอนอย่างสมเหตุสมผลที่จะใช้สิทธิเลือก

ค่าเผื่อผลขาดทุนด้านเครดิตที่คาดว่าจะเกิดขึ้นของลูกหนี้การค้าและสินทรัพย์ที่เกิดจากสัญญา

ในการประมาณค่าเผื่อผลขาดทุนด้านเครดิตที่คาดว่าจะเกิดขึ้นของลูกหนี้การค้าและสินทรัพย์ที่เกิดจากสัญญา ฝ่ายบริหารจำเป็นต้องใช้ดุลยพินิจในการประมาณการผลขาดทุนด้านเครดิตที่คาดว่าจะเกิดขึ้นจากลูกหนี้แต่ละราย โดยคำนึงถึงประสบการณ์การเก็บเงินในอดีต อายุของหนี้ที่ค้างค้างและสถานะเศรษฐกิจที่คาดการณ์ไว้ของกลุ่มลูกค้าที่มีความเสี่ยงด้านเครดิตที่คล้ายคลึงกัน เป็นต้น ทั้งนี้ ข้อมูลผลขาดทุนด้านเครดิตจากประสบการณ์ในอดีตและการคาดการณ์สถานะเศรษฐกิจของกลุ่มบริษัทอาจไม่ได้บ่งบอกถึงการผิดสัญญาของลูกค้าที่เกิดขึ้นจริงในอนาคต

ค่าเสื่อมราคาของที่ดิน อาคารและอุปกรณ์ และสินทรัพย์สิทธิการใช้ และค่าตัดจำหน่ายของสินทรัพย์ไม่มีตัวตน

ในการคำนวณค่าเสื่อมราคาของอาคารและอุปกรณ์ตลอดจนสินทรัพย์สิทธิการใช้ และค่าตัดจำหน่ายของสินทรัพย์ไม่มีตัวตน ฝ่ายบริหาร จำเป็นต้องทำการประมาณอายุการให้ประโยชน์และมูลค่าคงเหลือเมื่อเลิกใช้งาน (ถ้ามี) และต้องทบทวนอายุการให้ประโยชน์และมูลค่าคงเหลือใหม่หากมีการเปลี่ยนแปลงเช่นนั้นเกิดขึ้น นอกจากนี้ ฝ่ายบริหารจำเป็นต้องพิจารณาการด้อยค่าของที่ดิน อาคารและอุปกรณ์ สิทธิทรัพย์สิทธิการใช้ และสินทรัพย์ไม่มีตัวตนหากมีข้อบ่งชี้ และบันทึกขาดทุนจากการด้อยค่า หากคาดว่ามูลค่าที่คาดว่าจะได้รับคืนต่ำกว่ามูลค่าตามบัญชีของสินทรัพย์นั้น ในกรณีนี้ ฝ่ายบริหารจำเป็นต้องใช้ดุลยพินิจที่เกี่ยวข้องกับการคาดการณ์รายได้และค่าใช้จ่ายในอนาคต ซึ่งเกี่ยวข้องกับสินทรัพย์นั้น

ค่าความนิยม

ในการบันทึกและวัดมูลค่าของค่าความนิยม ณ วันที่ได้มา ตลอดจนการทดสอบการด้อยค่าในภายหลัง ฝ่ายบริหารจำเป็นต้องประมาณการกระแสเงินสดที่คาดว่าจะได้รับในอนาคตจากสินทรัพย์ หรือ หน่วยของสินทรัพย์ที่ก่อให้เกิดเงินสด รวมทั้งการเลือกอัตราคิดลดที่เหมาะสมในการคำนวณหามูลค่าปัจจุบันของกระแสเงินสดนั้นๆ



Handwritten signature or initials.

สินทรัพย์ภายในได้รับการตัดบัญชี

กลุ่มบริษัท จะรับรู้สินทรัพย์ภายในได้รับการตัดบัญชีสำหรับผลแตกต่างชั่วคราวที่ใช้หักภาษีและขาดทุนทางภาษีที่ไม่ได้ใช้เมื่อมีความเป็นไปได้ค่อนข้างแน่ที่กลุ่มบริษัท จะมีการไถ่ถอนภาษีในอนาคตเพียงพอที่จะใช้ประโยชน์จากผลแตกต่างชั่วคราวและขาดทุนนั้น ในการนี้ฝ่ายบริหารจำเป็นต้องประมาณการว่าบริษัทฯ และบริษัทย่อยควรรับรู้จำนวนสินทรัพย์ภายใน

ผลประโยชน์หลังออกจากงานของพนักงานตามโครงการผลประโยชน์

หนี้สินตามโครงการผลประโยชน์หลังออกจากงานของพนักงาน ประมาณขึ้นตามหลักคณิตศาสตร์ประกันภัย ซึ่งต้องอาศัยข้อสมมติฐานต่าง ๆ ในการประมาณการนั้น เช่น อัตราคิดลด อัตราการขึ้นเงินเดือนในอนาคต อัตราการเกษียณ และอัตราการเปลี่ยนแปลงในจำนวนพนักงาน เป็นต้น

4.20 การวัดมูลค่ายุติธรรม

กลุ่มบริษัท กำหนดกรอบแนวคิดของการควบคุมเกี่ยวกับการวัดมูลค่ายุติธรรม กรอบแนวคิดนี้รวมถึงกลุ่มผู้ประเมินมูลค่าที่มีความรับผิดชอบโดยรวมต่อการวัดมูลค่ายุติธรรมที่มีนัยสำคัญ รวมถึงการวัดมูลค่ายุติธรรมระดับ 3 และรายงานโดยตรงต่อผู้บริหารสูงสุดทางการเงิน

กลุ่มผู้ประเมินมูลค่ามีการทบทวนข้อมูลที่ไม่สามารถสังเกตได้ และปรับปรุงการวัดมูลค่าที่มีนัยสำคัญอย่างสม่ำเสมอ หากมีการใช้ข้อมูลจากบุคคลที่สามเพื่อวัดมูลค่ายุติธรรม เช่น ราคาจากนายหน้า หรือการตั้งราคา กลุ่มผู้ประเมินได้ประเมินหลักฐานที่ได้มาจากบุคคลที่สามที่สนับสนุนข้อสรุปเกี่ยวกับการวัดมูลค่า รวมถึงการจัดระดับชั้นของมูลค่ายุติธรรมว่าเป็นไปตามที่กำหนดไว้ในมาตรฐานการรายงานทางการเงินอย่างเหมาะสม

มูลค่ายุติธรรมเหล่านี้ถูกจัดประเภทในแต่ละลำดับชั้นของมูลค่ายุติธรรมตามข้อมูลที่ใช้ในการประเมินมูลค่าดังนี้

- ข้อมูลระดับ 1 เป็นราคาเสนอซื้อขาย (ไม่ต้องปรับปรุง) ในตลาดที่มีสภาพคล่องสำหรับสินทรัพย์หรือหนี้สินอย่างเดียวกัน และกิจการสามารถเข้าถึงตลาดนั้น ณ วันที่วัดมูลค่า
- ข้อมูลระดับ 2 เป็นข้อมูลอื่นที่สังเกตได้โดยตรง (เช่น ราคาขาย) หรือโดยอ้อม (เช่น ราคาที่สังเกตได้) ถ้าสินทรัพย์นั้นหรือหนี้สินนั้นนอกเหนือจากราคาเสนอซื้อขายซึ่งรวมอยู่ในข้อมูลระดับ 1
- ข้อมูลระดับ 3 เป็นข้อมูลที่ไม่สามารถสังเกตได้สำหรับสินทรัพย์หรือหนี้สินนั้น

หากข้อมูลที่นำมาใช้ในการวัดมูลค่ายุติธรรมของสินทรัพย์หรือหนี้สินถูกจัดประเภทลำดับชั้นของมูลค่ายุติธรรมที่แตกต่างกัน การวัดมูลค่ายุติธรรมโดยรวมจะถูกจัดประเภทในภาพรวมในระดับเดียวกัน ตามลำดับชั้นของมูลค่ายุติธรรมของข้อมูลที่อยู่ในระดับต่ำสุดที่มีนัยสำคัญสำหรับการวัดมูลค่ายุติธรรมโดยรวม

กลุ่มบริษัท รับรู้การโอนระหว่างลำดับชั้นของมูลค่ายุติธรรม ณ วันสิ้นรอบระยะเวลารายงานที่เกิดขึ้น



(Handwritten signature)

5. รายการธุรกิจกับบุคคลและกิจการที่เกี่ยวข้องกัน

5.1 ลักษณะความสัมพันธ์และนโยบายในการกำหนดราคา

ลักษณะความสัมพันธ์และนโยบายในการกำหนดราคาระหว่างบริษัทฯ กับบริษัทย่อย บุคคลและกิจการที่เกี่ยวข้องกัน มีดังนี้

ลำดับ	บุคคลหรือกิจการ	ลักษณะความสัมพันธ์	ลักษณะรายการ	นโยบายราคา
1.	บริษัท เอ เอ็ม เอ โลจิสติกส์ จำกัด	บริษัทย่อย	เงินให้กู้ยืม	ตัวสัญญาใช้เงิน, อัตราดอกเบี้ยอ้างอิงจากต้นทุนทางการเงินที่บริษัทกู้ยืมจากสถาบันการเงิน
2.	บริษัท พีทีจี เอ็นเนอยี จำกัด (มหาชน)	กรรมการและผู้ถือหุ้นร่วมกันกับบริษัทฯ ผู้ถือหุ้นรายใหญ่เป็นรายเดียวกันกับบริษัทฯ	รายได้จากการรับจ้างขนส่งซีอน้ำมัน	ตามที่ระบุไว้ในสัญญา ราคาเป็นไปตามปกติธุรกิจ
3.	บริษัท ปีโตรเลียมไทย คอร์ปอเรชั่น จำกัด	"	รายได้จากการรับจ้างขนส่งซีอน้ำมัน	ตามที่ระบุไว้ในสัญญา ราคาเป็นไปตามปกติธุรกิจ
4.	บริษัท พีระมิด ออยล์ จำกัด	"	รายได้จากการรับจ้างขนส่ง	ตามที่ระบุไว้ในสัญญา
5.	บริษัท โอลิมปัส ออยล์ จำกัด	"	รายได้จากการรับจ้างขนส่งซีอน้ำมัน	ตามที่ระบุไว้ในสัญญา
6.	บริษัท เอเวอร์เรสต์ ออยล์ จำกัด	"	รายได้จากการรับจ้างขนส่ง	ตามที่ระบุไว้ในสัญญา
7.	บริษัท กาแฟพันธุ์ไทย จำกัด	"	รายได้จากการรับจ้างขนส่ง	ตามที่ระบุไว้ในสัญญา
8.	บริษัท จีเอฟเอ คอร์ปอเรชั่น (ไทยแลนด์) จำกัด	"	รายได้จากการรับจ้างขนส่ง	ตามที่ระบุไว้ในสัญญา
9.	บริษัท แอลไพน์ ออยล์ จำกัด	"	รายได้จากการรับจ้างขนส่ง	ตามที่ระบุไว้ในสัญญา
10.	บริษัท บีพีทีจี จำกัด	ผู้ที่เกี่ยวข้องกับกรรมการและผู้ถือหุ้น	ซีอน้ำมัน	ราคาเป็นไปตามปกติธุรกิจ
11.	บริษัท พีพีที กรีน คอมเพล็กซ์ จำกัด (มหาชน)	กรรมการร่วมกันกับบริษัทฯ	รายได้จากการรับจ้างขนส่ง	ตามที่ระบุไว้ในสัญญา
12.	คุณสมลักษณ์ เกตุพานิช	ผู้ที่เกี่ยวข้องกับกรรมการและผู้ถือหุ้นบริษัทย่อย (ถือหุ้นทางอ้อมผ่านบริษัท เอ เอ็ม เอ โลจิสติกส์ จำกัด)	เช่าที่ดิน	ตามที่ระบุไว้ในสัญญา
13.	ห้างหุ้นส่วนจำกัด หยกพาณิชย์ทรานสปอร์ต	กรรมการร่วมกันกับบริษัทย่อย (ถือหุ้นทางอ้อมผ่านบริษัท เอ เอ็ม เอ โลจิสติกส์ จำกัด)	ซื้อทรัพย์สิน	ตามที่ระบุไว้ในสัญญา



(Handwritten signature)

5.2 รายการทรัพย์สินและหนี้สินกับบุคคลและกิจการที่เกี่ยวข้องกัน มีดังนี้

	งบการเงินรวม (บาท)		งบการเงินเฉพาะกิจการ (บาท)	
	31 ธันวาคม 2568	31 ธันวาคม 2567	31 ธันวาคม 2568	31 ธันวาคม 2567
5.2.1 เงินให้กู้ยืมแก่กิจการที่เกี่ยวข้องกัน				
บริษัท เอ เอ็ม เอ โลจิสติกส์ จำกัด				
ยอดคงเหลือต้นงวด/ปี	0.00	0.00	16,573,052.05	41,682,551.40
เงินให้กู้ยืมระหว่างงวด/ปี	0.00	0.00	5,000,000.00	12,500,000.00
เงินให้กู้ยืมรับคืนระหว่างงวด/ปี	0.00	0.00	(21,500,000.00)	(37,500,000.00)
ผลต่างจากการแปลงค่างบการเงิน	0.00	0.00	(73,052.05)	(109,499.35)
ยอดคงเหลือปลายงวด/ปี	0.00	0.00	####	16,573,052.05

	งบการเงินรวม (บาท)		งบการเงินเฉพาะกิจการ (บาท)	
	31 ธันวาคม 2568	31 ธันวาคม 2567	31 ธันวาคม 2568	31 ธันวาคม 2567

5.2.2 ลูกหนี้การค้า

บริษัท พีทีจี เอ็นเนอยี จำกัด (มหาชน)	16,544,127.70	16,550,033.00	0.00	0.00
บริษัท ปิโตรเลียมไทย คอร์ปอเรชั่น จำกัด	85,014,290.90	88,380,684.30	0.00	0.00
บริษัท พีพีพี กรีน คอมเพล็กซ์ จำกัด (มหาชน)	2,779,600.00	3,150,600.00	0.00	0.00
บริษัท จีเอฟเอ คอร์ปอเรชั่น (ไทยแลนด์) จำกัด	22,758.01	52,711.29	0.00	0.00
บริษัท กาแฟพันธุ์ไทย จำกัด	14,257,831.95	1,511,893.60	0.00	0.00
บริษัท แอลไพน์ ออยล์ จำกัด	392,126.80	556,718.00	0.00	0.00
	119,010,735.36	110,202,640.19	0.00	0.00

	งบการเงินรวม (บาท)		งบการเงินเฉพาะกิจการ (บาท)	
	31 ธันวาคม 2568	31 ธันวาคม 2567	31 ธันวาคม 2568	31 ธันวาคม 2567

5.2.3 ลูกหนี้อื่น

บริษัท พีทีจี เอ็นเนอยี จำกัด (มหาชน)	18,439.00	2,500.00	0.00	0.00
บริษัท ปิโตรเลียมไทย คอร์ปอเรชั่น จำกัด	1,292,102.69	104,913.90	0.00	0.00
	1,310,541.69	107,413.90	0.00	0.00

	งบการเงินรวม (บาท)		งบการเงินเฉพาะกิจการ (บาท)	
	31 ธันวาคม 2568	31 ธันวาคม 2567	31 ธันวาคม 2568	31 ธันวาคม 2567

5.2.4 ดอกเบี้ยค้างรับ

บริษัท เอ เอ็ม เอ โลจิสติกส์ จำกัด	0.00	0.00	0.00	125,778.69
	0.00	0.00	0.00	125,778.69



Handwritten signatures in blue ink.

	งบการเงินรวม (บาท)		งบการเงินเฉพาะกิจการ (บาท)	
	31 ธันวาคม 2568	31 ธันวาคม 2567	31 ธันวาคม 2568	31 ธันวาคม 2567
5.2.5 เงินประกัน				
บริษัท ปิโตรเลียมไทย คอร์ปอเรชั่น จำกัด	54,000.00	50,100.00	0.00	0.00
	<u>54,000.00</u>	<u>50,100.00</u>	<u>0.00</u>	<u>0.00</u>

	งบการเงินรวม (บาท)		งบการเงินเฉพาะกิจการ (บาท)	
	31 ธันวาคม 2568	31 ธันวาคม 2567	31 ธันวาคม 2568	31 ธันวาคม 2567
5.2.6 สิทธิทรัพย์สินทางการใช้				
คุณสมบัติภัย เกตุพานิช	7,512,347.82	9,093,894.77	0.00	0.00
	<u>7,512,347.82</u>	<u>9,093,894.77</u>	<u>0.00</u>	<u>0.00</u>

	งบการเงินรวม (บาท)		งบการเงินเฉพาะกิจการ (บาท)	
	31 ธันวาคม 2568	31 ธันวาคม 2567	31 ธันวาคม 2568	31 ธันวาคม 2567
5.2.7 เจ้าหนี้การค้า				
บริษัท พีทีจี เอ็นเนอยี จำกัด (มหาชน)	64,220,519.00	65,910,840.00	0.00	0.00
บริษัท ปิโตรเลียมไทย คอร์ปอเรชั่น จำกัด	4,567,179.71	2,664,602.27	0.00	0.00
	<u>68,787,698.71</u>	<u>68,575,442.27</u>	<u>0.00</u>	<u>0.00</u>

	งบการเงินรวม (บาท)		งบการเงินเฉพาะกิจการ (บาท)	
	31 ธันวาคม 2568	31 ธันวาคม 2567	31 ธันวาคม 2568	31 ธันวาคม 2567
5.2.8 เจ้าหนี้อื่น				
ห้างหุ้นส่วนจำกัด หยกพาณิชย์				
ทรานสปอร์ต	2,250,000.00	3,900,000.00	0.00	0.00
	<u>2,250,000.00</u>	<u>3,900,000.00</u>	<u>0.00</u>	<u>0.00</u>

	งบการเงินรวม (บาท)		งบการเงินเฉพาะกิจการ (บาท)	
	31 ธันวาคม 2568	31 ธันวาคม 2567	31 ธันวาคม 2568	31 ธันวาคม 2567
5.2.9 หนี้สินตามสัญญาเช่า				
คุณสมบัติภัย เกตุพานิช	8,860,651.94	10,356,790.06	0.00	0.00
	<u>8,860,651.94</u>	<u>10,356,790.06</u>	<u>0.00</u>	<u>0.00</u>



Handwritten signature or initials in blue ink.

	งบการเงินรวม (บาท)		งบการเงินเฉพาะกิจการ (บาท)	
	31 ธันวาคม 2568	31 ธันวาคม 2567	31 ธันวาคม 2568	31 ธันวาคม 2567
5.3.5 ต้นทุนการให้บริการ				
บริษัท พีทีจี เอ็นเนอยี จำกัด (มหาชน)	136,733.76	101,179.20	0.00	0.00
บริษัท ปิโตรเลียมไทย คอร์ปอเรชั่น จำกัด	373,040.79	469,033.69	0.00	0.00
คุณสมลักษณ์ เกตุพานิช	1,581,546.91	1,581,546.96	0.00	0.00
	<u>2,091,321.46</u>	<u>2,151,759.85</u>	<u>0.00</u>	<u>0.00</u>

	งบการเงินรวม (บาท)		งบการเงินเฉพาะกิจการ (บาท)	
	31 ธันวาคม 2568	31 ธันวาคม 2567	31 ธันวาคม 2568	31 ธันวาคม 2567
5.3.6 ต้นทุนทางการเงิน				
คุณสมลักษณ์ เกตุพานิช	483,861.88	553,911.49	0.00	0.00
	<u>483,861.88</u>	<u>553,911.49</u>	<u>0.00</u>	<u>0.00</u>

5.3.7 ค่าตอบแทนกรรมการและผู้บริหาร

กลุ่มบริษัท มีค่าใช้จ่ายผลประโยชน์พนักงานที่ให้แก่กรรมการและผู้บริหาร ดังต่อไปนี้

	งบการเงินรวม (บาท)		งบการเงินเฉพาะกิจการ (บาท)	
	31 ธันวาคม 2568	31 ธันวาคม 2567	31 ธันวาคม 2568	31 ธันวาคม 2567
ผลประโยชน์ระยะสั้น	55,345,494.79	52,226,263.00	31,188,885.47	30,011,548.25
ผลประโยชน์หลังออกจากงาน	4,725,868.86	3,926,714.26	3,189,586.86	2,686,154.26
รวม	<u>60,071,363.65</u>	<u>56,152,977.26</u>	<u>34,378,472.33</u>	<u>32,697,702.51</u>

6. เงินสดและรายการเทียบเท่าเงินสด

	งบการเงินรวม (บาท)		งบการเงินเฉพาะกิจการ (บาท)	
	31 ธันวาคม 2568	31 ธันวาคม 2567	31 ธันวาคม 2568	31 ธันวาคม 2567
เงินสด	1,001,068.92	1,511,545.73	21,141.92	16,545.73
เงินฝากกระแสรายวัน	11,311,421.48	15,989,408.83	6,007,461.77	6,171,503.50
เงินฝากสะสมทรัพย์	315,210,487.20	295,475,085.97	234,817,165.13	224,473,065.66
รวม	<u>327,522,977.60</u>	<u>312,976,040.53</u>	<u>240,845,768.82</u>	<u>230,661,114.89</u>



(Handwritten signature)

7. ลูกหนี้การค้าและลูกหนี้หมุนเวียนอื่น

หมายเหตุ	งบการเงินรวม (บาท)		งบการเงินเฉพาะกิจการ (บาท)	
	31 ธันวาคม 2568	31 ธันวาคม 2567	31 ธันวาคม 2568	31 ธันวาคม 2567
ลูกหนี้การค้า :				
ลูกหนี้การค้า - กิจการที่เกี่ยวข้องกัน 5.2.2	119,010,735.36	110,202,640.19	0.00	0.00
ลูกหนี้การค้า/รายได้ค้างรับ - กิจการอื่น	100,308,615.49	93,759,113.40	17,712,189.52	17,025,545.90
รวมลูกหนี้การค้า	219,319,350.85	203,961,753.59	17,712,189.52	17,025,545.90
(หัก) ค่าเพื่อผลขาดทุนด้านเครดิตที่คาดว่าจะเกิดขึ้น	(30,355.10)	0.00	0.00	0.00
รวมลูกหนี้การค้าสุทธิ	219,288,995.75	203,961,753.59	17,712,189.52	17,025,545.90
ลูกหนี้หมุนเวียนอื่น :				
ค่าใช้จ่ายจ่ายล่วงหน้า	23,544,021.98	22,260,872.64	8,985,232.26	7,976,894.51
ลูกหนี้หมุนเวียนอื่น	30,587,980.05	46,718,896.43	30,587,980.05	46,718,896.43
รายได้อื่นค้างรับ	0.00	0.00	0.00	126,335.69
เงินทรงจ่าย	6,436,226.52	5,044,494.99	288,437.55	95,338.11
อื่น ๆ	3,279,993.30	1,043,266.86	166,128.02	67,072.79
รวม	63,848,221.85	75,067,530.92	40,027,777.88	54,984,537.53
รวมลูกหนี้การค้าและลูกหนี้หมุนเวียนอื่น	283,137,217.60	279,029,284.51	57,739,967.40	72,010,083.43

ลูกหนี้การค้าแยกตามอายุหนี้ที่ค้างชำระ โดยนับจากวันที่ที่ครบกำหนดชำระดังนี้

	งบการเงินรวม (บาท)		งบการเงินเฉพาะกิจการ (บาท)	
	31 ธันวาคม 2568	31 ธันวาคม 2567	31 ธันวาคม 2568	31 ธันวาคม 2567
ลูกหนี้การค้าแยกตามอายุลูกหนี้				
ในกำหนด	183,382,357.08	139,671,158.12	11,488,849.20	17,025,545.90
ค้างชำระไม่เกิน 3 เดือน	35,934,893.77	63,735,091.58	6,223,340.32	0.00
ค้างชำระ 3-6 เดือน	2,100.00	290,761.67	0.00	0.00
ค้างชำระ 6-12 เดือน	0.00	221,242.68	0.00	0.00
มากกว่า 12 เดือน	0.00	43,499.54	0.00	0.00
รวม	219,319,350.85	203,961,753.59	17,712,189.52	17,025,545.90



Handwritten signature or initials in blue ink.

8. สินค้าน้ำหนักรวม

	งบการเงินรวม (บาท)		งบการเงินเฉพาะกิจการ (บาท)	
	31 ธันวาคม 2568	31 ธันวาคม 2567	31 ธันวาคม 2568	31 ธันวาคม 2567
น้ำมันเชื้อเพลิง	52,725,222.90	70,460,755.49	48,446,622.71	66,709,207.05
อะไหล่	18,253,935.43	19,855,512.70	7,809,693.07	7,741,779.74
วัสดุสิ้นเปลือง	7,088,464.64	7,164,280.47	4,753,895.70	5,308,660.60
รวม	78,067,622.97	97,480,548.66	61,010,211.48	79,759,647.39

9. เงินลงทุนในบริษัทย่อย

เงินลงทุนในบริษัทย่อยตามที่แสดงอยู่ในงบการเงินเฉพาะกิจการ มีรายละเอียดดังต่อไปนี้

	อัตรการถือหุ้น	ประเภทธุรกิจ	งบการเงินเฉพาะกิจการ (บาท)	
			31 ธันวาคม 2568	31 ธันวาคม 2567
บริษัท เอ เอ็ม เอ โลจิสติกส์ จำกัด	99.99	ขนส่งสินค้าทางบก	189,999,700.00	189,999,700.00
(และเป็นผู้ถือหุ้นในบริษัทย่อยทางอ้อมของ				
บริษัท ทีเอสเอสเค โลจิสติกส์ จำกัด และ				
บริษัท ออโต้ โลจิส จำกัด ในสัดส่วนร้อยละ 76)				
<u>บวก</u> ผลต่างจากการแปลงค่างบการเงิน			(14,940,616.97)	(1,419,117.68)
รวม			175,059,083.03	188,580,582.32

ณ วันที่ 31 ธันวาคม 2568 และ 2567 บริษัท เอ เอ็ม เอ โลจิสติกส์ จำกัด ได้นำไปหุ้นสามัญของ บริษัท ทีเอสเอสเค โลจิสติกส์ จำกัด และ บริษัท ออโต้ โลจิส จำกัด ไปวางเป็นหลักทรัพย์ค้ำประกันสำหรับเงินกู้ยืมระยะยาว ตามหมายเหตุ 20

การเปลี่ยนแปลงในราคาหุ้นในงบการเงินเฉพาะกิจการของบัญชีเงินลงทุนในบริษัทย่อย เกิดจากผลต่างของอัตราแลกเปลี่ยนจากการแปลงค่างบการเงินจากสกุลเงินที่ใช้ในการดำเนินงาน เป็นสกุลเงินที่นำมาเสนองบการเงิน



(Handwritten signature)

10. อสังหาริมทรัพย์เพื่อการลงทุน

	งบการเงินรวมและงบการเงินเฉพาะกิจการ (บาท)		
	ที่ดิน	อาคารชุด คอนโดมิเนียม	รวม
ราคาทุน :-			
ณ วันที่ 1 มกราคม 2567	541,747.32	2,737,333.64	3,279,080.96
ซื้อเพิ่ม	0.00	0.00	0.00
ผลต่างจากการแปลงค่างบการเงิน	(3,479.84)	(17,582.88)	(21,062.72)
ณ วันที่ 31 ธันวาคม 2567	538,267.48	2,719,750.76	3,258,018.24
ซื้อเพิ่ม	0.00	0.00	0.00
ผลต่างจากการแปลงค่างบการเงิน	(38,594.55)	(195,010.04)	(233,604.59)
ณ วันที่ 31 ธันวาคม 2568	499,672.93	2,524,740.72	3,024,413.65
ค่าเสื่อมราคาสะสม :-			
ณ วันที่ 1 มกราคม 2567	0.00	(2,737,332.95)	(2,737,332.95)
ค่าเสื่อมราคาสำหรับปี	0.00	0.00	0.00
ผลต่างจากการแปลงค่างบการเงิน	0.00	17,582.87	17,582.87
ณ วันที่ 31 ธันวาคม 2567	0.00	(2,719,750.08)	(2,719,750.08)
ค่าเสื่อมราคาสำหรับปี	0.00	0.00	0.00
ผลต่างจากการแปลงค่างบการเงิน	0.00	195,009.99	195,009.99
ณ วันที่ 31 ธันวาคม 2568	0.00	(2,524,740.09)	(2,524,740.09)
มูลค่าสุทธิทางบัญชี :-			
ณ วันที่ 31 ธันวาคม 2568	499,672.93	0.63	499,673.56
ณ วันที่ 31 ธันวาคม 2567	538,267.48	0.68	538,268.16
		ก่อนแปลงค่า	หลังแปลงค่า
ค่าเสื่อมราคาสำหรับปี สิ้นสุดวันที่ 31 ธันวาคม 2568		0.00	0.00
ค่าเสื่อมราคาสำหรับปี สิ้นสุดวันที่ 31 ธันวาคม 2567		0.00	0.00

ณ วันที่ 31 ธันวาคม 2568 และ 2567 อสังหาริมทรัพย์เพื่อการลงทุนมีราคามูลค่ายุติธรรม จำนวน 3.85 ล้านบาท



M. J.

11. ที่ดิน อาคารและอุปกรณ์

รายการ :-	งบการเงินรวม (บาท)											รวม	
	ที่ดิน	อาคารและโรงงาน	เรือเดินทะเล	รายจ่ายในการซ่อมแซมและบำรุงเรือหรือตัวถัง	อุปกรณ์ประจำเรือ	ส่วนปรับปรุงอาคารสำนักงาน	สำนักงานชั่วคราว	เครื่องจักรสำนักงาน	เครื่องตกแต่งสำนักงาน	อุปกรณ์และเครื่องใช้สำนักงาน	รถยนต์ทุกคันและส่วนควบ		ยานพาหนะ
รายการ :-													
๓ วันที่ 1 มกราคม 2567	40,000,000.00	58,889,486.95	2,902,659,144.77	249,092,598.89	26,252,575.00	27,471,739.77	2,108,946.97	36,345,486.30	5,279,938.81	38,788,748.92	2,377,847,535.44	18,678,927.16	1,114,946.65
ซื้อเพิ่ม	0.00	0.00	0.00	168,657,034.75	1,306,197.67	130,000.00	281,000.00	0.00	235,929.63	5,419,595.77	171,100,630.60	455,000.00	32,156,506.38
จำหน่าย/ตัดจำหน่าย	0.00	(560,000.00)	(290,389,386.38)	(109,532,652.13)	(8,339,657.94)	(106,613.28)	0.00	0.00	(227,303.81)	(2,097,640.80)	(6,700,000.00)	(649,000.00)	(123,400.00)
โอนเข้า/โอนออก	11,122,142.41	(2,368,225.65)	0.00	0.00	0.00	20,124,057.54	0.00	0.00	4,393,872.53	(4,398,498.14)	1,733,643.02	0.00	(30,606,991.71)
ผลค้างจากการแปลงงบการเงิน	0.00	0.00	(16,080,766.53)	5,058,910.72	(142,549.09)	(38,106.81)	0.00	0.00	0.00	(58,718.64)	0.00	(7,917.64)	0.00
๓ วันที่ 31 ธันวาคม 2567	51,122,142.41	55,961,261.30	2,596,188,991.86	313,275,892.23	19,076,565.64	47,581,077.22	2,389,946.97	36,345,486.30	9,682,437.16	37,653,487.11	2,543,981,809.06	18,477,009.52	2,541,061.32
ซื้อเพิ่ม	0.00	0.00	0.00	41,058,623.13	374,082.50	4,204,100.62	484,640.00	321,000.00	258,978.38	2,615,428.54	92,620,000.00	13,764,238.33	1,191,291.58
จำหน่าย/ตัดจำหน่าย	0.00	(1,015,018.61)	0.00	(32,119,079.50)	(1,558,149.47)	(189,175.34)	(471,870.00)	0.00	(314,619.43)	(1,084,725.17)	0.00	(48,799.49)	(63,297.99)
โอนเข้า/โอนออก	0.00	1,172,000.00	0.00	0.00	0.00	(575,768.01)	519,660.00	0.00	(60,422.01)	230,352.00	788,442.34	0.00	(2,074,264.32)
ผลค้างจากการแปลงงบการเงิน	0.00	0.00	(186,150,488.98)	(21,422,181.06)	(1,303,786.97)	(325,010.22)	0.00	0.00	0.00	(405,844.86)	0.00	(87,767.47)	0.00
๓ วันที่ 31 ธันวาคม 2568	51,122,142.41	56,118,242.69	2,410,038,502.88	300,793,254.80	16,588,711.70	50,695,224.27	2,922,376.97	36,666,486.30	9,566,374.10	39,008,697.62	2,637,390,251.40	32,104,680.89	1,594,790.59
ค่าเสื่อมราคาสะสม :-													
๓ วันที่ 1 มกราคม 2567	0.00	(18,105,498.38)	(774,469,301.17)	(89,081,854.57)	(17,819,909.90)	(15,900,921.87)	(1,211,441.66)	(14,965,540.29)	(3,817,209.28)	(22,952,437.47)	(866,177,523.88)	(10,211,713.85)	0.00
ค่าเสื่อมราคาสำหรับปี	0.00	(2,738,774.87)	(117,590,862.71)	(93,451,711.93)	(1,601,395.47)	(3,142,573.44)	(251,327.75)	(2,486,839.00)	(493,344.21)	(5,486,409.73)	(139,237,946.81)	(1,427,697.05)	0.00
ค่าเสื่อมราคาสะสมส่วนที่จำหน่าย/ตัดจำหน่าย	0.00	284,598.78	97,390,150.30	70,507,245.19	4,963,778.11	100,131.61	0.00	0.00	194,551.06	1,626,243.47	2,445,545.55	519,200.00	0.00
โอนเข้า/โอนออก	0.00	0.00	0.00	0.00	0.00	0.00	0.00	0.00	0.00	0.00	0.00	0.00	0.00
ผลค้างจากการแปลงงบการเงิน	0.00	0.00	1,794,443.58	3,485,373.65	128,895.62	7,389.27	0.00	0.00	0.00	44,067.18	0.00	7,917.62	0.00
๓ วันที่ 31 ธันวาคม 2567	0.00	(20,559,674.47)	(792,875,570.00)	(108,540,947.66)	(14,328,631.64)	(18,935,974.43)	(1,462,769.41)	(17,452,379.29)	(4,116,002.43)	(26,768,536.55)	(1,002,969,925.14)	(11,112,293.28)	0.00
ค่าเสื่อมราคาสำหรับปี	0.00	(2,754,981.15)	(108,100,587.62)	(97,472,115.72)	(1,059,498.74)	(4,494,473.06)	(378,394.10)	(2,516,022.65)	(485,422.54)	(5,669,664.08)	(120,432,451.90)	(1,290,150.18)	0.00
ค่าเสื่อมราคาสะสมส่วนที่จำหน่าย/ตัดจำหน่าย	0.00	918,738.87	0.00	32,119,077.50	1,446,017.73	189,174.34	442,579.93	0.00	301,694.15	880,310.93	0.00	48,798.49	0.00
โอนเข้า/โอนออก	0.00	0.00	0.00	0.00	0.00	0.00	0.00	0.00	0.00	0.00	0.00	0.00	0.00
ผลค้างจากการแปลงงบการเงิน	0.00	0.00	65,423,130.80	14,211,067.78	1,027,971.23	297,308.93	0.00	0.00	0.00	378,078.95	0.00	87,767.38	0.00
๓ วันที่ 31 ธันวาคม 2568	0.00	(22,395,916.75)	(835,553,026.82)	(159,682,918.10)	(12,914,141.42)	(22,943,964.22)	(1,398,583.58)	(19,968,401.94)	(4,299,730.82)	(31,179,810.75)	(1,123,402,377.04)	(12,265,877.59)	0.00
ค่าเสื่อมราคาคือค่าของเงินที่รับ :-													
๓ วันที่ 1 มกราคม 2567	0.00	0.00	0.00	0.00	0.00	0.00	0.00	0.00	0.00	0.00	0.00	0.00	0.00
ค่าเสื่อมราคาคือค่าสำหรับปี	0.00	0.00	0.00	0.00	0.00	0.00	0.00	0.00	0.00	0.00	0.00	0.00	0.00
๓ วันที่ 31 ธันวาคม 2567	0.00	0.00	0.00	0.00	0.00	0.00	0.00	0.00	0.00	0.00	0.00	0.00	0.00
๓ วันที่ 31 ธันวาคม 2568	0.00	0.00	0.00	0.00	0.00	0.00	0.00	0.00	0.00	0.00	0.00	0.00	0.00
มูลค่าสุทธิตามบัญชี	51,122,142.41	33,722,325.94	1,574,485,476.06	141,110,336.70	3,674,570.28	27,751,260.05	1,523,793.39	16,698,084.36	5,266,643.28	7,828,886.87	1,510,747,874.36	19,838,803.30	1,594,790.59
๓ วันที่ 31 ธันวาคม 2568	51,122,142.41	35,401,586.83	1,803,313,421.86	204,734,944.57	4,747,934.00	28,645,102.79	927,177.56	18,893,107.01	5,566,434.73	10,684,900.56	1,538,771,883.92	7,564,716.24	2,541,061.32
๓ วันที่ 31 ธันวาคม 2567													
ค่าเสื่อมราคาสำหรับปีสิ้นสุดวันที่ 31 ธันวาคม 2568													
ค่าเสื่อมราคาสำหรับปีสิ้นสุดวันที่ 31 ธันวาคม 2567													



ค่าเสื่อมราคาสำหรับปีสิ้นสุดวันที่ 31 ธันวาคม 2568
 ค่าเสื่อมราคาสำหรับปีสิ้นสุดวันที่ 31 ธันวาคม 2567

ค่าเสื่อมราคา
 344,653,761.74
 367,908,882.97

ค่าเสื่อมราคา
 344,653,761.74
 372,551,868.86

งบการเงินเฉพาะกิจการ (บาท)

รายการ :-	เรือเดินทะเล	รายจ่ายในการ	อุปกรณ์ประจำเรือ	ส่วนปรับปรุงอาคารสำนักงาน	อุปกรณ์และเครื่องใช้สำนักงาน	ยานพาหนะ	งานระหว่างก่อสร้าง	รวม
		ซ่อมแซมและสำรวจเรือรอดักจ่าย						
ณ วันที่ 1 มกราคม 2567	2,902,659,144.77	249,092,598.89	26,252,575.00	4,440,933.78	5,780,663.28	1,232,632.16	0.00	3,189,458,547.88
ซื้อเพิ่ม	0.00	168,657,034.75	1,306,197.67	130,000.00	189,939.25	0.00	0.00	170,283,171.67
จำหน่าย/ตัดจำหน่าย	(290,389,386.38)	(109,532,652.13)	(8,339,657.94)	0.00	(273,448.77)	0.00	0.00	(408,535,145.22)
โอนเข้า/โอนออก	0.00	0.00	0.00	0.00	0.00	0.00	0.00	0.00
ผลต่างจากการแปลงค่างบการเงิน	(16,080,766.53)	5,058,910.72	(142,549.09)	(38,106.81)	(58,718.64)	(7,917.64)	0.00	(11,269,147.99)
ณ วันที่ 31 ธันวาคม 2567	2,596,188,991.86	313,275,892.23	19,076,565.64	4,532,826.97	5,638,435.12	1,224,714.52	0.00	2,939,937,426.34
ซื้อเพิ่ม	0.00	41,058,623.13	374,082.50	0.00	174,254.21	0.00	0.00	41,606,959.84
จำหน่าย/ตัดจำหน่าย	0.00	(32,119,079.50)	(1,558,149.47)	0.00	(128,840.66)	(48,799.49)	0.00	(33,854,869.12)
โอนเข้า/โอนออก	0.00	0.00	0.00	0.00	0.00	0.00	0.00	0.00
ผลต่างจากการแปลงค่างบการเงิน	(186,150,488.98)	(21,422,181.06)	(1,303,786.97)	(325,010.22)	(405,844.86)	(87,767.47)	0.00	(209,695,079.56)
ณ วันที่ 31 ธันวาคม 2568	2,410,038,502.88	300,793,254.80	16,588,711.70	4,207,816.75	5,278,003.81	1,088,147.56	0.00	2,737,994,437.50
ค่าเสื่อมราคาสะสม :-								
ณ วันที่ 1 มกราคม 2567	(774,469,301.17)	(89,081,854.56)	(17,819,909.90)	(3,774,171.90)	(4,970,035.65)	(1,232,630.10)	0.00	(891,347,903.28)
ค่าเสื่อมราคาสำหรับปี	(117,590,862.71)	(93,451,711.93)	(1,601,395.47)	(352,499.53)	(262,865.14)	0.00	0.00	(213,259,334.78)
ค่าเสื่อมราคาสะสมส่วนที่จำหน่าย/ ตัดจำหน่าย	97,390,150.30	70,507,245.19	4,963,778.11	0.00	272,461.31	0.00	0.00	173,133,634.91
ผลต่างจากการแปลงค่างบการเงิน	1,794,443.58	3,485,373.65	128,895.62	7,389.27	44,067.18	7,917.62	0.00	5,468,086.92
ณ วันที่ 31 ธันวาคม 2567	(792,875,570.00)	(108,540,947.65)	(14,328,631.64)	(4,119,282.16)	(4,916,372.30)	(1,224,712.48)	0.00	(926,005,516.23)
ค่าเสื่อมราคาสำหรับปี	(108,100,587.62)	(97,472,115.72)	(1,059,498.74)	(54,999.87)	(276,418.38)	0.00	0.00	(206,963,620.33)
ค่าเสื่อมราคาสะสมส่วนที่จำหน่าย/ ตัดจำหน่าย	0.00	32,119,077.50	1,446,017.73	0.00	128,834.66	48,798.49	0.00	33,742,728.38
ผลต่างจากการแปลงค่างบการเงิน	65,423,130.80	14,211,067.78	1,027,971.23	297,308.93	378,078.95	87,767.38	0.00	81,425,325.07
ณ วันที่ 31 ธันวาคม 2568	(835,553,026.82)	(159,682,918.09)	(12,914,141.42)	(3,876,973.10)	(4,685,877.07)	(1,088,146.61)	0.00	(1,017,801,083.11)
มูลค่าสุทธิทางบัญชี								
ณ วันที่ 31 ธันวาคม 2568	1,574,485,476.06	141,110,336.71	3,674,570.28	330,843.65	592,126.74	0.95	0.00	1,720,193,354.39
ณ วันที่ 31 ธันวาคม 2567	1,803,313,421.86	204,734,944.58	4,747,934.00	413,544.81	722,062.82	2.04	0.00	2,013,931,910.11
ค่าเสื่อมราคาสำหรับปีที่สิ้นสุดวันที่ 31 ธันวาคม 2568							ก่อนแปลงค่า	หลังแปลงค่า
							206,963,620.33	197,034,106.28
ค่าเสื่อมราคาสำหรับปีที่สิ้นสุดวันที่ 31 ธันวาคม 2567							213,259,334.78	217,902,320.68
ณ วันที่ 31 ธันวาคม 2568 และ 2567 ที่ดิน อาคารและอุปกรณ์ซึ่งมีมูลค่าตามบัญชีสุทธิ จำนวน 941.99 ล้านบาท และจำนวน 1,519.06 ล้านบาท ตามลำดับ (งบเฉพาะกิจการ จำนวน 852.31 ล้านบาท และจำนวน 1,413.26 ล้านบาท ตามลำดับ) ได้นำไปจดจำนองค้ำประกันตามสัญญาหลักประกันเงินกู้ระยะสั้นจากสถาบันการเงิน ตามหมายเหตุ 17 และเงินกู้ระยะยาวจากสถาบันการเงิน ตามหมายเหตุ 20								
ณ วันที่ 31 ธันวาคม 2568 และ 2567 บริษัทขอยืมรถบรรทุกน้ำมันและส่วนควบซึ่งได้มาภายใต้สัญญาเช่า โดยมีมูลค่าสุทธิตามบัญชี เป็นจำนวนเงินประมาณ 688.71 ล้านบาท และจำนวน 956.91 ล้านบาท ตามลำดับ ตามหมายเหตุ 19								
ณ วันที่ 31 ธันวาคม 2568 และ 2567 กลุ่มบริษัท มีอุปกรณ์ซึ่งได้คิดค่าเสื่อมราคาสะสมไว้แล้วเต็มจำนวนแต่ยังใช้งานอยู่ โดยต้นทรัพย์ดังกล่าวมีราคาทุน เป็นจำนวนเงิน 55.95 ล้านบาท และจำนวน 47.38 ล้านบาท ตามลำดับ (งบเฉพาะกิจการ จำนวน 15.90 ล้านบาท และจำนวน 17.27 ล้านบาท ตามลำดับ)								



Handwritten signatures in blue ink.

12. สินทรัพย์สิทธิการใช้

ราคาทุน :-	งบการเงินรวม (บาท)				งบการเงินเฉพาะ
	ที่ดิน	อาคาร	ยานพาหนะ	รวม	กิจการ (บาท)
					อาคาร
ณ วันที่ 1 มกราคม 2567	17,645,171.37	54,241,139.58	7,273,961.00	79,160,271.95	25,955,911.43
เพิ่มขึ้น	0.00	0.00	0.00	0.00	0.00
จำหน่าย/ตัดจำหน่าย	(3,411,249.18)	0.00	0.00	(3,411,249.18)	0.00
ผลต่างจากการแปลงค่างบการเงิน	0.00	(166,724.11)	0.00	(166,724.11)	(166,724.11)
ณ วันที่ 31 ธันวาคม 2567	14,233,922.19	54,074,415.47	7,273,961.00	75,582,298.66	25,789,187.32
เพิ่มขึ้น	0.00	21,996,635.19	0.00	21,996,635.19	10,320,402.59
จำหน่าย/ตัดจำหน่าย	0.00	(32,832,810.75)	(7,273,961.00)	(40,106,771.75)	(15,274,235.43)
ผลต่างจากการแปลงค่างบการเงิน	0.00	(2,673,407.71)	0.00	(2,673,407.71)	(2,673,407.71)
ณ วันที่ 31 ธันวาคม 2568	14,233,922.19	40,564,832.20	0.00	54,798,754.39	18,161,946.77
ค่าตัดจำหน่ายสะสม :-					
ณ วันที่ 1 มกราคม 2567	(5,074,591.29)	(27,071,314.73)	(3,425,357.89)	(35,571,263.91)	(13,088,290.21)
ค่าเสื่อมราคาสำหรับปี	(1,960,574.67)	(6,714,499.00)	(2,539,471.04)	(11,214,544.71)	(3,138,948.12)
จำหน่าย/ตัดจำหน่าย	1,895,138.54	0.00	0.00	1,895,138.54	0.00
ผลต่างจากการแปลงค่างบการเงิน	0.00	26,777.01	0.00	26,777.01	26,777.01
ณ วันที่ 31 ธันวาคม 2567	(5,140,027.42)	(33,759,036.72)	(5,964,828.93)	(44,863,893.07)	(16,200,461.32)
ค่าเสื่อมราคาสำหรับปี	(1,581,546.96)	(7,023,355.35)	(1,309,132.11)	(9,914,034.42)	(3,289,541.16)
จำหน่าย/ตัดจำหน่าย	0.00	32,832,810.75	7,273,961.04	40,106,771.79	15,274,235.43
ผลต่างจากการแปลงค่างบการเงิน	0.00	1,188,775.34	0.00	1,188,775.34	1,188,775.34
ณ วันที่ 31 ธันวาคม 2568	(6,721,574.38)	(6,760,805.98)	0.00	(13,482,380.36)	(3,026,991.71)
มูลค่าสุทธิทางบัญชี :-					
ณ วันที่ 31 ธันวาคม 2568	7,512,347.81	33,804,026.22	0.00	41,316,374.03	15,134,955.06
ณ วันที่ 31 ธันวาคม 2567	9,093,894.77	20,315,378.75	1,309,132.07	30,718,405.59	9,588,726.00

ค่าเสื่อมราคาสำหรับปี สิ้นสุดวันที่ 31 ธันวาคม 2568

ก่อนแปลงค่า	9,914,034.42	3,289,541.16
หลังแปลงค่า	9,766,470.42	3,141,977.15

ค่าเสื่อมราคาสำหรับปี สิ้นสุดวันที่ 31 ธันวาคม 2567

ก่อนแปลงค่า	11,214,544.71	3,138,948.12
หลังแปลงค่า	11,382,903.89	3,307,307.30



Handwritten signatures and initials in blue ink.

13. สินทรัพย์ไม่มีตัวตนอื่น

	งบการเงินรวม (บาท)			งบการเงิน เฉพาะกิจการ (บาท)
	ความสัมพันธ์ กับลูกค้า	โปรแกรม คอมพิวเตอร์	รวม	โปรแกรม คอมพิวเตอร์
ราคาทุน :-				
ณ วันที่ 1 มกราคม 2567	42,760,000.00	14,400,082.30	57,160,082.30	5,322,334.92
ข้อเพิ่ม	0.00	1,062,232.84	1,062,232.84	105,000.00
จำหน่าย/ตัดจำหน่าย	0.00	(428,060.00)	(428,060.00)	(428,060.00)
ผลต่างจากการแปลงค่างบการเงิน	0.00	(52,723.46)	(52,723.46)	(52,723.46)
ณ วันที่ 31 ธันวาคม 2567	42,760,000.00	14,981,531.68	57,741,531.68	4,946,551.46
ข้อเพิ่ม	0.00	839,414.85	839,414.85	0.00
จำหน่าย/ตัดจำหน่าย	0.00	0.00	0.00	0.00
ผลต่างจากการแปลงค่างบการเงิน	0.00	(354,674.87)	(354,674.87)	(354,674.87)
ณ วันที่ 31 ธันวาคม 2568	42,760,000.00	15,466,271.66	58,226,271.66	4,591,876.59
ค่าตัดจำหน่ายสะสม :-				
ณ วันที่ 1 มกราคม 2567	(9,621,000.00)	(7,679,146.42)	(17,300,146.42)	(3,179,302.15)
ค่าตัดจำหน่ายสำหรับปี	(3,997,000.00)	(1,770,848.37)	(5,767,848.37)	(758,291.73)
จำหน่าย/ตัดจำหน่าย	0.00	143,311.78	143,311.78	143,311.78
ผลต่างจากการแปลงค่างบการเงิน	0.00	5,769.16	5,769.16	5,769.16
ณ วันที่ 31 ธันวาคม 2567	(13,618,000.00)	(9,300,913.85)	(22,918,913.85)	(3,788,512.94)
ค่าตัดจำหน่ายสำหรับปี	(3,997,000.00)	(2,144,351.69)	(6,141,351.69)	(749,767.08)
จำหน่าย/ตัดจำหน่าย	0.00	0.00	0.00	0.00
ผลต่างจากการแปลงค่างบการเงิน	0.00	311,906.99	311,906.99	311,906.99
ณ วันที่ 31 ธันวาคม 2568	(17,615,000.00)	(11,133,358.55)	(28,748,358.55)	(4,226,373.03)
ค่าเผื่อการด้อยค่า :-				
ณ วันที่ 1 มกราคม 2567	(2,162,250.00)	0.00	(2,162,250.00)	0.00
ค่าเผื่อการด้อยค่าสำหรับปี	0.00	0.00	0.00	0.00
ณ วันที่ 31 ธันวาคม 2567	(2,162,250.00)	0.00	(2,162,250.00)	0.00
ค่าเผื่อการด้อยค่าสำหรับปี	0.00	0.00	0.00	0.00
ณ วันที่ 31 ธันวาคม 2568	(2,162,250.00)	0.00	(2,162,250.00)	0.00
มูลค่าสุทธิทางบัญชี :-				
ณ วันที่ 31 ธันวาคม 2568	22,982,750.00	4,332,913.11	27,315,663.11	365,503.56
ณ วันที่ 31 ธันวาคม 2567	26,979,750.00	5,680,617.83	32,660,367.83	1,158,038.52
ค่าตัดจำหน่ายสำหรับปี สิ้นสุดวันที่ 31 ธันวาคม 2568				
ก่อนแปลงค่า			6,141,351.69	749,767.08
หลังแปลงค่า			6,128,038.17	736,453.56
ค่าตัดจำหน่ายสำหรับปี สิ้นสุดวันที่ 31 ธันวาคม 2567				
ก่อนแปลงค่า			5,767,848.37	758,291.73
หลังแปลงค่า			5,814,449.96	804,893.32



Handwritten signature and date '17'.

14. ค่าความนิยม

	งบการเงินรวม (บาท)
ราคาทุน :-	
ณ วันที่ 1 มกราคม 2567	72,692,487.31
ซื้อเพิ่ม	0.00
ณ วันที่ 31 ธันวาคม 2567	72,692,487.31
ซื้อเพิ่ม	0.00
ณ วันที่ 31 ธันวาคม 2568	72,692,487.31
ค่าเผื่อการด้อยค่า :-	
ณ วันที่ 1 มกราคม 2567	0.00
ขาดทุนจากการด้อยค่า	(4,333,915.09)
ณ วันที่ 31 ธันวาคม 2567	(4,333,915.09)
ขาดทุนจากการด้อยค่า	0.00
ณ วันที่ 31 ธันวาคม 2568	(4,333,915.09)
มูลค่าสุทธิทางบัญชี :-	
ณ วันที่ 31 ธันวาคม 2568	68,358,572.22
ณ วันที่ 31 ธันวาคม 2567	68,358,572.22

15. เงินฝากประจำที่ติดภาระค้ำประกัน

	งบการเงินรวมและงบการเงิน เฉพาะกิจการ (บาท)	
	31 ธันวาคม 2568	31 ธันวาคม 2567
เงินฝากประจำที่ติดภาระค้ำประกัน	166,201.31	165,100.29
รวม	166,201.31	165,100.29

ณ วันที่ 31 ธันวาคม 2568 และ 2567 บริษัทฯ นำเงินฝากประจำทั้งจำนวนไปใช้ค้ำประกันการให้บริการท่าเรือกับหน่วยงานราชการแห่งหนึ่ง จำนวน 0.10 ล้านบาท ตามหมายเหตุข้อ 26.2



M.

(Handwritten signature)

16. ค่าใช้จ่ายภาษีเงินได้ / ภาษีเงินได้รอการตัดบัญชี

ส่วนประกอบของสินทรัพย์ภาษีเงินได้รอการตัดบัญชี และหนี้สินภาษีเงินได้รอการตัดบัญชี ประกอบด้วยรายการดังต่อไปนี้

	งบการเงินรวม (บาท)		งบการเงินเฉพาะกิจการ (บาท)	
	31 ธันวาคม 2568	31 ธันวาคม 2567	31 ธันวาคม 2568	31 ธันวาคม 2567
สินทรัพย์ภาษีเงินได้รอการตัดบัญชี				
สำรองผลประโยชน์ระยะยาวของพนักงาน	4,214,603.60	3,636,949.00	0.00	0.00
สัญญาเช่า	360,876.55	549,342.82	0.00	0.00
ค่าเผื่อผลขาดทุนด้านเครดิตที่คาดว่าจะเกิดขึ้น	6,071.02	0.00	0.00	0.00
ผลขาดทุนทางภาษี	2,493,030.65	2,116,997.09	0.00	0.00
	<u>7,074,581.83</u>	<u>6,303,288.91</u>	<u>0.00</u>	<u>0.00</u>
หนี้สินภาษีเงินได้รอการตัดบัญชี				
ประมาณการหนี้สินตามสัญญาเช่า	5,893,857.02	7,295,240.27	0.00	0.00
สินทรัพย์สุทธิ-รถบรรทุกและส่วนควบ	35,032,625.62	34,319,945.98	0.00	0.00
สินทรัพย์ไม่มีตัวตนอื่น (หมายเหตุฯ ข้อ 13)	4,596,550.00	5,395,950.00	0.00	0.00
	<u>45,523,032.64</u>	<u>47,011,136.25</u>	<u>0.00</u>	<u>0.00</u>

ค่าใช้จ่ายภาษีเงินได้ที่แสดงไว้ในงบกำไรขาดทุนเบ็ดเสร็จสำหรับปี สิ้นสุดวันที่ 31 ธันวาคม 2568 และ 2567 สรุปได้ดังนี้

	งบการเงินรวม (บาท)		งบการเงินเฉพาะกิจการ (บาท)	
	31 ธันวาคม 2568	31 ธันวาคม 2567	31 ธันวาคม 2568	31 ธันวาคม 2567
ภาษีเงินได้ปัจจุบัน :				
ภาษีเงินได้นิติบุคคลสำหรับปี	52,123,324.67	38,835,147.21	237,871.24	575,862.29
ภาษีเงินได้รอการตัดบัญชี :				
ภาษีเงินได้รอการตัดบัญชีจากการเกิดผล				
แตกต่างชั่วคราวและการกลับรายการ				
ผลแตกต่างชั่วคราว	(2,604,796.29)	(3,598,841.58)	0.00	0.00
ผลต่างจากการแปลงค่างบการเงิน	(762.42)	(1,455.92)	(762.42)	(1,455.92)
ค่าใช้จ่ายภาษีเงินได้ที่แสดงอยู่ในงบกำไรขาดทุนเบ็ดเสร็จ	<u>49,517,765.97</u>	<u>35,234,849.71</u>	<u>237,108.82</u>	<u>574,406.37</u>

จำนวนภาษีที่เกี่ยวข้องกับส่วนประกอบแต่ละส่วนของกำไรเบ็ดเสร็จอื่น สำหรับปี สิ้นสุดวันที่ 31 ธันวาคม 2568 และ 2567 สรุปได้ดังนี้

	งบการเงินรวม (บาท)		งบการเงินเฉพาะกิจการ (บาท)	
	31 ธันวาคม 2568	31 ธันวาคม 2567	31 ธันวาคม 2568	31 ธันวาคม 2567
ภาษีเงินได้รอการตัดบัญชีที่เกี่ยวข้อง				
กำไรจากการวัดมูลค่าใหม่ของผลประโยชน์				
พนักงานที่กำหนดไว้	178,657.60	525,248.40	0.00	0.00
ภาษีเงินได้ที่รับรู้ในกำไรขาดทุนเบ็ดเสร็จอื่น	<u>178,657.60</u>	<u>525,248.40</u>	<u>0.00</u>	<u>0.00</u>



Handwritten signatures in blue ink.

รายการกระทบยอดจำนวนเงินระหว่างค่าใช้จ่ายภาษีเงินได้กับผลคูณของกำไรทางบัญชีกับอัตรากำไรที่ใช้ สำหรับสำหรับปี สิ้นสุดวันที่ 31 ธันวาคม 2568 และ 2567 สามารถแสดงได้ดังนี้

	งบการเงินรวม (บาท)		งบการเงินเฉพาะกิจการ (บาท)	
	31 ธันวาคม 2568	31 ธันวาคม 2567	31 ธันวาคม 2568	31 ธันวาคม 2567
กำไรทางบัญชีก่อนภาษีเงินได้นิติบุคคล	282,687,789.93	370,841,721.40	41,845,396.11	209,818,762.01
อัตรากำไรเงินได้นิติบุคคล	20%	20%	20%	20%
กำไรทางบัญชีก่อนภาษีเงินได้นิติบุคคล				
คูณอัตรากำไร	56,537,557.99	74,168,344.28	8,369,079.22	41,963,752.40
ผลกระทบทางภาษีสำหรับ :				
รายได้ที่ได้รับยกเว้นภาษี	(8,131,207.98)	(41,387,890.11)	(8,131,207.98)	(41,387,890.11)
รายจ่ายที่ไม่สามารถนำมาหักภาษีได้	840,708.28	1,283,336.35	0.00	0.00
อื่นๆ	271,470.10	1,172,515.11	0.00	0.00
ผลต่างจากการแปลงค่างบการเงิน	(762.42)	(1,455.92)	(762.42)	(1,455.92)
รวม	(7,019,792.02)	(38,933,494.57)	(8,131,970.40)	(41,389,346.03)
ค่าใช้จ่ายภาษีเงินได้ที่แสดงอยู่ในงบกำไรขาดทุนเบ็ดเสร็จ	49,517,765.97	35,234,849.71	237,108.82	574,406.37
อัตรากำไรเงินได้ที่แท้จริง	17.52%	9.50%	0.57%	0.27%

17. เงินเบิกเกินบัญชีและเงินกู้ยืมระยะสั้นจากสถาบันการเงิน

	งบการเงินรวม (บาท)		งบการเงินเฉพาะกิจการ (บาท)	
	31 ธันวาคม 2568	31 ธันวาคม 2567	31 ธันวาคม 2568	31 ธันวาคม 2567
ตั๋วสัญญาใช้เงิน	95,649,883.71	152,401,696.29	0.00	0.00
รวมเงินกู้ยืมระยะสั้นจากสถาบันการเงิน	95,649,883.71	152,401,696.29	0.00	0.00

ณ วันที่ 31 ธันวาคม 2568 และ 2567 กลุ่มบริษัท มีวงเงินเบิกเกินบัญชีและเงินกู้ยืมระยะสั้นจากสถาบันการเงินรวม 3 แห่ง จำนวน 570 ล้านบาท (งบการเงินเฉพาะกิจการ จำนวน 250 ล้านบาท) ค่าประกันโดยเรือเดินทะเล ตามหมายเหตุ 11



(Handwritten signature)


18. เจ้าหนี้การค้าและเจ้าหนี้หมุนเวียนอื่น

หมายเหตุ	งบการเงินรวม (บาท)		งบการเงินเฉพาะกิจการ (บาท)	
	31 ธันวาคม 2568	31 ธันวาคม 2567	31 ธันวาคม 2568	31 ธันวาคม 2567
เจ้าหนี้การค้า				
เจ้าหนี้การค้า - กิจการที่เกี่ยวข้องกัน 5.2.7	68,787,698.71	68,575,442.27	0.00	0.00
เจ้าหนี้การค้า - กิจการอื่น	73,683,020.89	83,202,998.51	45,960,979.35	53,446,727.14
ตัวเงินจ่าย	99,180.00	141,739.66	0.00	0.00
รวมเจ้าหนี้การค้า	142,569,899.60	151,920,180.44	45,960,979.35	53,446,727.14
เจ้าหนี้หมุนเวียนอื่น				
ค่าใช้จ่ายค้างจ่าย	36,528,953.36	42,179,101.71	12,928,592.69	19,939,617.82
อื่น ๆ	19,248,712.30	16,826,285.60	14,561,905.94	10,887,400.10
รวมเจ้าหนี้หมุนเวียนอื่น	55,777,665.66	59,005,387.31	27,490,498.63	30,827,017.92
รวมเจ้าหนี้การค้าและเจ้าหนี้หมุนเวียนอื่น	198,347,565.26	210,925,567.75	73,451,477.98	84,273,745.06

19. หนี้สินตามสัญญาเช่า

รายละเอียดเกี่ยวกับสินทรัพย์ที่เช่าตามสัญญาเช่า มีดังนี้

	งบการเงินรวม (บาท)		งบการเงินเฉพาะกิจการ (บาท)	
	31 ธันวาคม 2568	31 ธันวาคม 2567	31 ธันวาคม 2568	31 ธันวาคม 2567
แสดงอยู่ในที่ดิน อาคารและอุปกรณ์ :				
รถบรรทุกและส่วนควบ	812,253,931.54	1,181,724,103.67	0.00	0.00
เครื่องจักร	0.00	12,465,500.00	0.00	0.00
ยานพาหนะ	18,940,483.33	9,320,745.01	0.00	0.00
แสดงอยู่ที่สินทรัพย์สิทธิการใช้ :				
ที่ดิน	14,233,922.19	14,233,922.19	0.00	0.00
อาคาร	42,140,132.49	52,976,308.04	19,737,247.05	24,691,079.89
ยานพาหนะ	0.00	7,273,961.00	0.00	0.00
ผลต่างจากการแปลงค่างบการเงิน	(1,575,300.28)	1,098,107.43	(1,575,300.28)	1,098,107.43
รวมราคาทุน	885,993,169.28	1,279,092,647.34	18,161,946.77	25,789,187.32
หัก ค่าเสื่อมราคาสะสม	(139,328,237.25)	(277,114,214.67)	(3,289,541.16)	(15,274,235.43)
ผลต่างจากการแปลงค่างบการเงิน	262,549.45	(926,225.89)	262,549.45	(926,225.89)
ราคาตามบัญชี - สุทธิ	746,927,481.48	1,001,052,206.78	15,134,955.06	9,588,726.00



M. J.

มูลค่าตามบัญชีของหนี้สินตามสัญญาเช่า และการเคลื่อนไหวสำหรับปี สิ้นสุดวันที่ 31 ธันวาคม 2568 แสดงได้ดังนี้

	งบการเงินรวม (บาท)		งบการเงินเฉพาะกิจการ (บาท)	
	31 ธันวาคม 2568	31 ธันวาคม 2567	31 ธันวาคม 2568	31 ธันวาคม 2567
หนี้สินตามสัญญาเช่า				
ณ วันที่ 1 มกราคม	595,240,373.27	673,292,499.15	10,082,900.13	13,122,507.66
เพิ่มขึ้น	125,985,074.51	170,000,300.60	9,609,902.54	0.00
ลดลงจากการไม่ต่อสัญญา	0.00	(1,668,285.08)	0.00	0.00
จ่ายชำระ	(227,935,359.24)	(246,397,168.11)	(2,887,304.64)	(3,052,634.24)
ผลต่างจากการแปลงค่างบการเงิน	(35,186.47)	13,026.71	(35,186.47)	13,026.71
รวมหนี้สินตามสัญญาเช่า	493,254,902.07	595,240,373.27	16,770,311.56	10,082,900.13
หัก : ส่วนที่ถึงกำหนดชำระในหนึ่งปี	(158,297,737.25)	(218,454,400.84)	(3,027,967.80)	(3,194,730.84)
หนี้สินตามสัญญาเช่า - สุทธิ	334,957,164.82	376,785,972.43	13,742,343.76	6,888,169.29

ค่าใช้จ่ายเกี่ยวกับสัญญาเช่าที่รับรู้ในรายการต่อไปนี้เป็นส่วนของกำไรหรือขาดทุน สำหรับปี สิ้นสุดวันที่ 31 ธันวาคม 2568 และ 2567 สรุปได้ดังนี้

	งบการเงินรวม (บาท)		งบการเงินเฉพาะกิจการ (บาท)	
	31 ธันวาคม 2568	31 ธันวาคม 2567	31 ธันวาคม 2568	31 ธันวาคม 2567
ค่าเสื่อมราคาของสินทรัพย์สิทธิการใช้	9,766,470.42	11,382,903.89	3,141,977.15	3,307,307.30
ค่าเสื่อมราคาของสินทรัพย์สิทธิการใช้ที่แสดงอยู่				
ในที่ดิน อาคารและอุปกรณ์	40,146,817.99	70,526,444.26	0.00	0.00
ดอกเบี้ยจ่ายจากหนี้สินตามสัญญาเช่า	21,293,912.42	21,840,304.16	908,950.93	587,181.82
ค่าใช้จ่ายที่เกี่ยวกับสัญญาเช่าระยะสั้น	3,661,137.60	2,641,373.61	0.00	0.00



(Handwritten signature)

20. เงินกู้ยืมระยะยาวจากสถาบันการเงิน

ธนาคาร	วงเงินที่	วันที่ในสัญญา	สกุลเงิน	วงเงินกู้ยืม	อัตราดอกเบี้ย	กำหนดชำระคืนรายเดือน		อัตราผ่อนชำระ	งบการเงินรวม (บาท)			งบการเงินเฉพาะกิจการ (บาท)		
						เริ่ม	สิ้นสุด		31 ธันวาคม 2568	31 ธันวาคม 2567	31 ธันวาคม 2568	31 ธันวาคม 2567	31 ธันวาคม 2568	31 ธันวาคม 2567
1	(1)	18 มกราคม 2561	บาท	264,320,000	Fixed Rate 2.98 %	สิงหาคม 2561	กรกฎาคม 2568	3,409,728.00	0.00	1,763,172.16	0.00	0.00	1,763,172.16	
	(2)	24 มิถุนายน 2564	เหรียญสหรัฐอเมริกา	2,950,000	Fixed Rate 3.00 %	กรกฎาคม 2565	มิถุนายน 2568	82,010.00	0.00	16,664,491.00	0.00	0.00	16,664,491.00	
2	(1)	30 มิถุนายน 2564	บาท	260,000,000	Fixed Rate 2.90%	มีนาคม 2565	ตุลาคม 2572	2,827,000.00	129,958,000.00	163,882,000.00	0.00	0.00	0.00	
	(2)	24 ธันวาคม 2564	บาท	100,000,000	Prime Rate - 1.25%	กุมภาพันธ์ 2566	มกราคม 2570	2,084,000.00	26,932,117.01	51,839,498.11	26,932,117.01	26,932,117.01	51,839,498.11	
	(3)	20 พฤศจิกายน 2566	เหรียญสหรัฐอเมริกา	8,460,000	Term SOFR +2.6%	เมษายน 2567	ธันวาคม 2573	104,500.00	147,525,300.00	201,593,720.00	147,525,300.00	147,525,300.00	201,593,720.00	
	(4)	23 เมษายน 2568	เหรียญสหรัฐอเมริกา	1,800,000	Term SOFR +2.6%	สิงหาคม 2568	เมษายน 2571	54,545.45	48,253,725.00	0.00	48,253,725.00	0.00	0.00	
	(5)	23 เมษายน 2568	บาท	18,500,000	Prime Rate - 2.00%	พฤศจิกายน 2568	ตุลาคม 2573	335,000.00	17,830,000.00	0.00	0.00	0.00	0.00	
รวม									370,499,142.01	435,742,881.27	222,711,142.01	271,860,881.27		
หัก ส่วนที่ครบกำหนดชำระภายใน 1 ปี									(123,107,534.74)	(119,923,534.77)	(85,163,534.74)	(85,999,534.77)		
เงินกู้ยืมระยะยาวจากสถาบันการเงิน									247,391,607.27	315,819,346.50	137,547,607.27	185,861,346.50		

ณ วันที่ 31 ธันวาคม 2568 และ 2567 วงเงินสินเชื่อเงินกู้ยืมระยะยาวที่ประกันโดยหุ้นสามัญในบริษัทย่อย 2 แห่ง ตามหมายเลข 9 และ เรือเดินทะเล ที่ดิน อาคารโรงงาน ตามหมายเลข 10

สำหรับปี สิ้นสุดวันที่ 31 ธันวาคม 2568 เงินกู้ยืมระยะยาวจากสถาบันการเงินที่แสดงในงบการเงินรวมและงบการเงินเฉพาะกิจการ มียอดเคลื่อนไหวดังต่อไปนี้

	งบการเงินรวม (บาท)		งบการเงินเฉพาะกิจการ (บาท)	
	31 ธันวาคม 2568	31 ธันวาคม 2567	31 ธันวาคม 2568	31 ธันวาคม 2567
ยอดคงเหลือ ณ วันที่ 1 มกราคม	435,742,881.27	712,090,091.03	271,860,881.27	513,822,689.80
รับเงินกู้ระหว่างปี	78,674,000.00	0.00	60,174,000.00	0.00
จ่ายชำระระหว่างปี	(130,547,742.00)	(279,187,484.43)	(95,953,742.00)	(244,802,083.20)
ผลต่างจากการแปลงค่างบการเงิน	(13,369,997.26)	2,840,274.67	(13,369,997.26)	2,840,274.67
รวมเงินกู้ยืมระยะยาวจากสถาบันการเงิน	370,499,142.01	435,742,881.27	222,711,142.01	271,860,881.27



กลุ่มบริษัทต้องปฏิบัติตามข้อกำหนดบางประการตามที่กำหนดไว้ในสัญญาเงินกู้ยืมระยะยาวดังกล่าว เช่น การดำรงรักษาระดับหนี้สินต่อส่วนของผู้ถือหุ้นตามอัตราที่ระบุไว้ในสัญญา เป็นต้น

21. ประมาณการหนี้สินไม่หมุนเวียนสำหรับผลประโยชน์พนักงาน

กลุ่มบริษัท มีภาระผูกพันที่เกี่ยวกับประมาณการหนี้สินไม่หมุนเวียนสำหรับผลประโยชน์พนักงาน ตามข้อกำหนดของพระราชบัญญัติคุ้มครองแรงงาน พ.ศ. 2541 ในการให้ผลประโยชน์เมื่อเกษียณอายุ แก่พนักงานตามสิทธิและอายุงาน

โครงการผลประโยชน์ที่กำหนดไว้มีความเสี่ยงจากการประมาณการตามหลักคณิตศาสตร์ประกันภัย ได้แก่ ความเสี่ยงของช่วงชีวิต ความเสี่ยงจากอัตราแลกเปลี่ยน ความเสี่ยงจากอัตราดอกเบี้ย และความเสี่ยงจากตลาด (เงินลงทุน)

การเปลี่ยนแปลงในมูลค่าปัจจุบันของภาระผูกพันของโครงการผลประโยชน์

	งบการเงินรวม (บาท)		งบการเงินเฉพาะกิจการ (บาท)	
	31 ธันวาคม 2568	31 ธันวาคม 2567	31 ธันวาคม 2568	31 ธันวาคม 2567
สำหรับปี สิ้นสุดวันที่ 31 ธันวาคม				
ภาระผูกพันของโครงการผลประโยชน์				
ณ วันที่ 1 มกราคม	42,342,749.52	40,384,013.98	24,158,004.53	22,747,204.97
ต้นทุนการให้บริการปัจจุบัน และต้นทุนดอกเบี้ย	9,769,615.01	8,604,675.02	4,140,956.99	3,297,705.03
จ่ายค่าใช้จ่ายผลประโยชน์พนักงาน	(1,999,193.02)	(4,012,835.00)	(152,096.00)	(1,880,043.00)
(กำไร)ขาดทุนจากการวัดมูลค่าใหม่ของผลประโยชน์				
พนักงานที่กำหนดไว้	5,680,076.00	(2,626,242.01)	6,573,364.00	0.00
ผลต่างจากการแปลงค่างบการเงิน	(58,102.02)	(6,862.47)	(58,102.02)	(6,862.47)
ประมาณการหนี้สินไม่หมุนเวียนสำหรับผลประโยชน์				
พนักงาน ณ วันที่ 31 ธันวาคม	55,735,145.49	42,342,749.52	34,662,127.50	24,158,004.53

ค่าใช้จ่ายที่รับรู้ในกำไรหรือขาดทุนเบ็ดเสร็จข้างต้น แสดงรวมในรายการดังต่อไปนี้

	งบการเงินรวม (บาท)		งบการเงินเฉพาะกิจการ (บาท)	
	31 ธันวาคม 2568	31 ธันวาคม 2567	31 ธันวาคม 2568	31 ธันวาคม 2567
สำหรับปี สิ้นสุดวันที่ 31 ธันวาคม				
ต้นทุนการให้บริการปัจจุบัน	8,784,241.01	7,532,027.00	3,527,029.99	2,624,419.00
ต้นทุนดอกเบี้ย	985,374.00	1,072,648.02	613,927.00	673,286.03
ผลต่างจากการแปลงค่างบการเงิน	(16,439.95)	(9,256.49)	(16,439.95)	(9,256.49)
รวม	9,753,175.06	8,595,418.53	4,124,517.04	3,288,448.54

ผล(กำไร)ขาดทุนจากการวัดมูลค่าใหม่ของผลประโยชน์พนักงานที่กำหนดไว้ที่รับรู้ในงบกำไรขาดทุนเบ็ดเสร็จอื่น

	งบการเงินรวม (บาท)		งบการเงินเฉพาะกิจการ (บาท)	
	31 ธันวาคม 2568	31 ธันวาคม 2567	31 ธันวาคม 2568	31 ธันวาคม 2567
สมมติฐานทางการเงิน	4,343,924.00	(394,111.01)	3,449,564.00	0.00
สมมติฐานประชากร	465,307.00	(2,850,912.00)	472,224.00	0.00
การปรับปรุงจากประสบการณ์	870,845.00	618,781.00	2,651,576.00	0.00
รวม	5,680,076.00	(2,626,242.01)	6,573,364.00	0.00



(Handwritten signature and initials)

ข้อสมมติฐานหลักในการประมาณการตามหลักคณิตศาสตร์ประกันภัย ณ วันที่รายงาน (แสดงโดยวิธีถ่วงน้ำหนัก)

	งบการเงินรวม (ร้อยละ)		งบการเงินเฉพาะกิจการ (ร้อยละ)	
	31 ธันวาคม 2568	31 ธันวาคม 2567	31 ธันวาคม 2568	31 ธันวาคม 2567
อัตราคิดลด	1.90 - 2.66	1.64 - 3.22	2.00	3.22
การเพิ่มขึ้นของเงินเดือนในอนาคต	0.00 - 4.00	3.00 - 4.00	4.00	4.00

ข้อสมมติเกี่ยวกับอัตราการระยะในอนาคตถือตามข้อมูลทางสถิติที่เผยแพร่ทั่วไปและจากอัตราตารางมรณะไทยปี 2560 (“TMO2017”)

การวิเคราะห์ความอ่อนไหว

การเปลี่ยนแปลงในแต่ละข้อสมมติฐานที่เกี่ยวข้องในการประมาณการตามหลักคณิตศาสตร์ประกันภัยที่อาจเป็นไปได้อย่างสมเหตุสมผล ณ วันที่รายงาน โดยถือว่าข้อสมมติฐานอื่นๆ คงที่ จะมีผลกระทบต่อภาระผูกพันผลประโยชน์ที่กำหนดไว้เป็นจำนวนเงินดังต่อไปนี้

	งบการเงินรวม (บาท)		งบการเงินเฉพาะกิจการ (บาท)	
	เพิ่มขึ้น	ลดลง	เพิ่มขึ้น	ลดลง
ประมาณการหนี้สินไม่หมุนเวียนสำหรับผลประโยชน์พนักงาน				
ณ วันที่ 31 ธันวาคม 2568				
อัตราคิดลด (เปลี่ยนแปลงร้อยละ 1)	(4,219,572.00)	4,769,328.00	(2,866,292.00)	3,265,311.00
การเพิ่มขึ้นของเงินเดือนในอนาคต (เปลี่ยนแปลงร้อยละ 1)	4,885,247.00	(3,912,365.00)	3,360,089.00	(3,006,991.00)
อัตรามูลเงินพนักงาน (เปลี่ยนแปลงร้อยละ 1)	(4,421,084.00)	1,039,790.00	(2,976,762.00)	783,863.00
ณ วันที่ 31 ธันวาคม 2567				
อัตราคิดลด (เปลี่ยนแปลงร้อยละ 1)	(3,272,576.00)	3,703,751.00	(2,158,978.00)	2,470,048.00
การเพิ่มขึ้นของเงินเดือนในอนาคต (เปลี่ยนแปลงร้อยละ 1)	4,508,897.00	(3,479,158.00)	3,060,345.00	(2,680,652.00)
อัตรามูลเงินพนักงาน (เปลี่ยนแปลงร้อยละ 1)	(3,468,485.00)	850,785.00	(2,276,637.00)	651,429.00

แม้ว่าการวิเคราะห์นี้ไม่ได้คำนึงการกระจายตัวแบบเต็มรูปแบบของกระแสเงินสดที่คาดหวังภายใต้โครงการดังกล่าวแต่ได้แสดงประมาณการความอ่อนไหวของข้อสมมติฐานต่างๆ



Handwritten signature or initials in blue ink.

22. เงินปันผลจ่าย

เงินปันผล	อนุมัติโดย	เงินปันผลจ่าย	เงินปันผลจ่ายต่อหุ้น
		(บาท)	(บาทต่อหุ้น)
เงินปันผลประจำปี 2567	ที่ประชุมสามัญผู้ถือหุ้นเมื่อวันที่ 24 เมษายน 2568	129,469,118.25	0.25
เงินปันผลระหว่างกาล สำหรับปี 2568	ที่ประชุมคณะกรรมการบริษัทฯ เมื่อวันที่ 11 พฤศจิกายน 2568	51,827,105.30	0.10
รวมเงินปันผลปี 2568		181,296,223.55	0.35
เงินปันผลประจำปี 2566	ที่ประชุมสามัญผู้ถือหุ้นเมื่อวันที่ 23 เมษายน 2567	129,475,068.25	0.25
เงินปันผลระหว่างกาล สำหรับปี 2567	ที่ประชุมคณะกรรมการบริษัทฯ เมื่อวันที่ 8 สิงหาคม 2567	103,579,834.60	0.20
รวมเงินปันผลปี 2567		233,054,902.85	0.45

23. ตำรองตามกฎหมาย

ตามพระราชบัญญัติบริษัทมหาชนจำกัด พ.ศ. 2535 บริษัทฯ ต้องจัดสรรกำไรสุทธิเป็นทุนสำรองตามกฎหมายไม่น้อยกว่าร้อยละ 5 ของกำไรสุทธิหลังจากหักยอดขาดทุนสะสมยกมา (ถ้ามี) จนกว่าทุนสำรองนี้จะมีจำนวนไม่น้อยกว่าร้อยละ 10 ของทุนจดทะเบียนสำรองตามกฎหมายดังกล่าวจะนำไปจ่ายเงินปันผลไม่ได้ ซึ่งได้มีการจัดสรรครบถ้วนแล้ว

24. กำไร(ขาดทุน)จากอัตราแลกเปลี่ยน

กำไร(ขาดทุน)จากอัตราแลกเปลี่ยนสำหรับปี สิ้นสุดวันที่ 31 ธันวาคม 2568 และ 2567 ประกอบด้วยรายละเอียด ดังนี้

	งบการเงินรวม (บาท)		งบการเงินเฉพาะกิจการ (บาท)	
	31 ธันวาคม 2568	31 ธันวาคม 2567	31 ธันวาคม 2568	31 ธันวาคม 2567
กำไร(ขาดทุน)ที่ยังไม่เกิดขึ้นจริง				
จากการดำเนินงาน	(3,803,278.02)	3,459,993.08	(4,067,417.19)	2,988,653.54
กำไร(ขาดทุน)ที่เกิดขึ้นจริง	(128,116.10)	(14,695,255.51)	(128,116.10)	(14,695,255.51)
รวมทั้งสิ้น	(3,931,394.12)	(11,235,262.43)	(4,195,533.29)	(11,706,601.97)

25. ค่าใช้จ่ายตามธรรมชาติ

ค่าใช้จ่ายตามธรรมชาติที่สำคัญ สำหรับปี สิ้นสุดวันที่ 31 ธันวาคม 2568 และ 2567 ประกอบด้วยรายละเอียดดังนี้

	งบการเงินรวม (บาท)		งบการเงินเฉพาะกิจการ (บาท)	
	31 ธันวาคม 2568	31 ธันวาคม 2567	31 ธันวาคม 2568	31 ธันวาคม 2567
เงินเดือน ค่าแรงและผลประโยชน์ของพนักงาน	702,225,653.22	712,617,269.81	211,037,899.60	224,791,034.65
ต้นทุนน้ำมัน	979,441,267.18	1,077,337,318.64	493,220,308.52	622,909,373.25
ค่าใช้จ่ายในการเดินเรือ	124,376,941.24	123,479,407.55	124,376,941.24	123,479,407.55
ค่าอุปกรณ์และวัสดุสิ้นเปลืองใช้ไป	126,043,294.77	122,058,993.37	22,769,590.12	25,690,822.39
ค่าเสื่อมราคา	242,334,049.82	277,917,396.21	104,643,908.41	123,267,848.03
ค่าเสื่อมราคาสินทรัพย์สิทธิการใช้	9,766,470.42	11,382,903.89	3,141,977.15	3,307,307.30
รายการการซ่อมแซมเรือครั้งใหญ่ตัดคัปซูล	92,390,197.87	94,634,472.65	92,390,197.87	94,634,472.65



(Handwritten signature)

(Handwritten signature)

26. ภาวะผูกพันและหนี้สินที่อาจเกิดขึ้น

- 26.1 ณ วันที่ 31 ธันวาคม 2568 และ 2567 กลุ่มบริษัท มีภาวะผูกพันเกี่ยวกับสัญญาบริการและเช่าที่จะต้องจ่ายชำระเป็นจำนวนเงิน 9.73 ล้านบาท และจำนวนเงิน 7.14 ล้านบาท ตามลำดับ
- 26.2 ณ วันที่ 31 ธันวาคม 2568 และ 2567 กลุ่มบริษัท มีหนี้สินที่อาจเกิดขึ้นจากการที่ธนาคารออกหนังสือค้ำประกัน ซึ่งเป็นหลักประกันให้กลุ่มบริษัท จำนวนเงิน 16.04 ล้านบาท และจำนวน 17.35 ล้านบาท ตามลำดับ (งบการเงินเฉพาะกิจการ จำนวน 0.10 ล้านบาท) เพื่อประกันการใช้บริการท่าเรือกับหน่วยงานราชการแห่งหนึ่ง ค้ำประกันโดยเงินฝากประจำที่มีภาวะ และเพื่อใช้ซื้อขายสินค้าประเภทผลิตภัณฑ์ปิโตรเลียม, การว่าจ้างขนส่งน้ำมันเชื้อเพลิง, การว่าจ้างขนส่งพลาสติก และการว่าจ้างขนส่งสินค้าต่างประเทศ ค้ำประกันโดยบริษัทแม่และส่วนตัวกรรมการท่านหนึ่ง
- 26.3 ณ วันที่ 31 ธันวาคม 2568 และ 2567 บริษัทฯ มีหนี้สินที่อาจเกิดขึ้นจากการค้ำประกันหนี้ในธนาคารกับสถาบันการเงินจำนวน 2 แห่ง ให้กับบริษัทย่อย เป็นวงเงินค้ำประกันจำนวน 515 ล้านบาท ตามหมายเหตุ 17 และ 20

27. การบริหารจัดการทุน

วัตถุประสงค์ในการบริหารจัดการทุนที่สำคัญของกลุ่มบริษัท คือการจัดให้มีซึ่งโครงสร้างทางการเงินที่เหมาะสมและการดำรงไว้ซึ่งความสามารถในการดำรงธุรกิจอย่างต่อเนื่อง

ณ วันที่ 31 ธันวาคม 2568 และ 2567 กลุ่มบริษัท มีอัตราส่วนหนี้สินต่อทุน สรุปได้ดังนี้

	งบการเงินรวม		งบการเงินเฉพาะกิจการ	
	31 ธันวาคม 2568	31 ธันวาคม 2567	31 ธันวาคม 2568	31 ธันวาคม 2567
อัตราส่วนหนี้สินรวมต่อส่วนของผู้ถือหุ้น	0.43	0.49	0.18	0.18



M. J.

28. สิทธิประโยชน์จากการส่งเสริมการลงทุน

บริษัทฯ ได้รับกรมส่งเสริมการลงทุนจากคณะกรรมการส่งเสริมการลงทุนในกิจการขนส่งทางเรือระหว่างประเทศของเรือ จำนวน 3 ลำ (2567 : 6 ลำ) ตามบัตรส่งเสริมดังต่อไปนี้

เลขที่ 60-1194-1-00-1-0 ลงวันที่ 26 กันยายน 2560 หมุดอายุวันที่ 25 กันยายน 2568

เลขที่ 61-0254-1-00-1-0 ลงวันที่ 6 กุมภาพันธ์ 2561 หมุดอายุวันที่ 5 กุมภาพันธ์ 2569

เลขที่ 66-1618-2-00-1-0 ลงวันที่ 25 กันยายน 2566 หมุดอายุวันที่ 24 กันยายน 2574

สิทธิประโยชน์ที่สำคัญ คือ

1. ได้รับยกเว้นอากรขาเข้าสำหรับเรือและอุปกรณ์
2. ได้รับยกเว้นภาษีเงิน ได้นิติบุคคลสำหรับกิจการที่ได้รับส่งเสริมเป็นระยะเวลา 8 ปี นับตั้งแต่วันที่เริ่มมีรายได้จากกิจการนั้น
3. สิทธิประโยชน์อื่น ๆ ตามที่ระบุไว้ในบัตรส่งเสริม

รายได้รวมและค่าใช้จ่ายรวมสำหรับปี 2568 และ 2567 จำนวนตามกิจการที่ได้รับส่งเสริมและกิจการที่ไม่ได้รับการส่งเสริมสามารถแสดงสรุปได้ดังนี้

	กิจการที่ไม่ได้รับการส่งเสริม		กิจการที่ไม่ได้รับ		รวม	
	กิจการที่ได้รับส่งเสริม	กิจการที่ไม่ได้รับการส่งเสริม	กิจการที่ได้รับยกเว้นภาษีเงินได้ตาม ประกาศอธิบดีกรมสรรพากร เกี่ยวกับภาษีเงินได้ฉบับที่ 72	การส่งเสริมอื่น		
รายได้	2568	2567	2568	2567	2568	2567
	551,843,806.64	1,430,225,563.18	742,625,857.31	224,670,250.16	1,185,543.08	2,963,104.40
ต้นทุนและค่าใช้จ่าย	(528,232,510.39)	(1,223,748,365.68)	(725,577,332.19)	(224,200,717.46)	(237,077.16)	(665,478.96)
กำไรสุทธิ	23,611,296.25	206,477,197.50	17,048,525.12	469,532.70	948,465.92	2,297,625.44
					41,608,287.29	209,244,355.64



(Handwritten signature)

29. การเปิดเผยข้อมูลเกี่ยวกับเครื่องมือทางการเงิน

29.1 ตราสารอนุพันธ์

ตราสารอนุพันธ์ที่ถือไว้เพื่อการบริหารความเสี่ยงในการทำธุรกรรมบางส่วนไม่ได้กำหนดไว้ในความสัมพันธ์ทางบัญชีป้องกันความเสี่ยงซึ่งแสดงด้วยมูลค่ายุติธรรมผ่านกำไรขาดทุน โดยตราสารอนุพันธ์ ณ วันที่ 31 ธันวาคม 2568 ประกอบด้วย

	งบการเงินรวม (บาท)		งบการเงินเฉพาะกิจการ (บาท)	
	31 ธันวาคม 2568	31 ธันวาคม 2567	31 ธันวาคม 2568	31 ธันวาคม 2567
หนี้สินตราสารอนุพันธ์				
หนี้สินตราสารอนุพันธ์หมุนเวียน				
- สัญญาแลกเปลี่ยนเงินตราต่างประเทศ				
และอัตราดอกเบี้ย	0.00	153,140.10	0.00	153,140.10
- สัญญาแลกเปลี่ยนอัตราซื้อขายน้ำมันล่องหน้า	1,208,450.18	1,235,591.87	1,208,450.18	1,235,591.87
รวมหนี้สินตราสารอนุพันธ์หมุนเวียน	1,208,450.18	1,388,731.97	1,208,450.18	1,388,731.97
รวมหนี้สินตราสารอนุพันธ์	1,208,450.18	1,388,731.97	1,208,450.18	1,388,731.97

สัญญาแลกเปลี่ยนราคาน้ำมันดิบล่องหน้า

บริษัทฯ ได้ทำสัญญาแลกเปลี่ยนส่วนต่างราคาน้ำมันดิบล่องหน้า จำนวน 2 ฉบับ ในวงเงิน 300,000 เหรียญสหรัฐ โดยแลกเปลี่ยนส่วนต่างระหว่างราคาน้ำมันดิบลอยตัวถั่วเหลืองของเดือนที่มีการจ่ายชำระเป็นส่วนต่างราคาคงที่ ณ วันที่ 31 ธันวาคม 2568 บริษัทฯ มีปริมาณน้ำมันคงเหลือที่ได้ทำไว้ภายใต้สัญญาดังกล่าวทั้งสิ้นจำนวนรวม 700 เมตริกตัน

ราคาตามสัญญาและมูลค่ายุติธรรมของ สัญญาอัตราดอกเบี้ยแลกเปลี่ยน และสัญญาแลกเปลี่ยนอัตราซื้อขายน้ำมันล่องหน้า ณ วันที่ 31 ธันวาคม 2568 และ 2567 มีดังนี้

	งบการเงินรวมและงบการเงินเฉพาะกิจการ (บาท)			
	ราคาตามสัญญา**		มูลค่ายุติธรรม*	
	31 ธันวาคม 2568	31 ธันวาคม 2567	31 ธันวาคม 2568	31 ธันวาคม 2567
สัญญาแลกเปลี่ยนสกุลเงินและอัตราดอกเบี้ย	0.00	1,763,172.16	0.00	1,610,032.37
สัญญาแลกเปลี่ยนอัตราซื้อขายน้ำมันล่องหน้า	10,385,212.50	39,330,172.50	9,176,762.32	38,094,580.32
รวม	10,385,212.50	41,093,344.66	9,176,762.32	39,704,612.69

* มูลค่ายุติธรรมของสัญญาอัตราแลกเปลี่ยนล่องหน้า คือ การปรับมูลค่าของสัญญาที่บริษัทฯ ทำไว้กับธนาคารตั้งแต่เริ่มต้นด้วยราคาตลาด ณ วันสิ้นรอบระยะเวลารายงานเพื่อสะท้อนให้เห็นถึงมูลค่าของสัญญา ณ เวลาปัจจุบันมากขึ้น

** ราคาตามสัญญาของสัญญาอัตราแลกเปลี่ยนล่องหน้า คือ มูลค่าของสัญญาที่บริษัทฯ ทำไว้กับธนาคารตั้งแต่เริ่มต้นและจะต้องจ่ายชำระคืนเมื่อถึงวันครบกำหนดตามสัญญา



(Handwritten signature)

29.2 วัตถุประสงค์และนโยบายการบริหารความเสี่ยงทางการเงิน

เครื่องมือทางการเงินที่สำคัญของกลุ่มบริษัท ตามที่นิยามอยู่ในมาตรฐานการรายงานทางการเงิน ฉบับที่ 7 “การเปิดเผยข้อมูลเครื่องมือทางการเงิน” ประกอบด้วย เงินสดและรายการเทียบเท่าเงินสด ลูกหนี้การค้าและลูกหนี้หมุนเวียนอื่น เงินฝากประจำที่คิดภาระค่าประกัน เจ้าหนี้การค้าและเจ้าหนี้หมุนเวียนอื่น หนี้สินตามสัญญาเช่า และเงินกู้ยืมระยะยาว กลุ่มบริษัท มีความเสี่ยงที่เกี่ยวข้องกับเครื่องมือทางการเงินดังกล่าว และมีนโยบายการบริหารความเสี่ยงดังนี้

29.2.1 ความเสี่ยงทางด้านสินเชื่อ

ความเสี่ยงทางด้านสินเชื่อ คือ ความเสี่ยงที่ลูกค้าหรือคู่สัญญาไม่สามารถชำระหนี้แก่กลุ่มบริษัทตามเงื่อนไขที่ตกลงไว้เมื่อครบกำหนด

ฝ่ายบริหารได้กำหนดนโยบายทางด้านสินเชื่อเพื่อควบคุมความเสี่ยงทางด้านสินเชื่อดังกล่าวอย่างสม่ำเสมอ โดยการวิเคราะห์ฐานะทางการเงินของลูกค้าทุกรายที่ขอวงเงินสินเชื่อในระดับหนึ่ง ๆ ณ วันสิ้นรอบระยะเวลารายงานไม่พบว่ามีความเสี่ยงจากสินเชื่อที่เป็นสาระสำคัญ

29.2.2 ความเสี่ยงด้านสภาพคล่อง

กลุ่มบริษัท ประเมินความเสี่ยงจากการขาดสภาพคล่องโดยการทำแผนการบริหารสภาพคล่องอย่างต่อเนื่องและรักษาระดับของเงินสด วงเงินสินเชื่อแบบผูกพันที่ยังไม่ได้ใช้ และวงเงินแบบสินเชื่อแบบไม่ผูกพันจากธนาคารต่าง ๆ เพื่อให้เพียงพอต่อสภาพคล่องที่ต้องการ

กลุ่มบริษัทพิจารณาเพิ่มวงเงินเครดิตทั้งในส่วนภายในกลุ่มบริษัทและกับสถาบันการเงินอื่นเพื่อให้เพียงพอต่อสภาพคล่องที่ต้องการ โดยต้องอยู่ภายใต้แนวปฏิบัติของกลุ่มบริษัท

รายละเอียดการครบกำหนดชำระของหนี้สินทางการเงินของกลุ่มบริษัท ซึ่งพิจารณาจากกระแสเงินสดตามสัญญาที่ยังไม่คิดลดเป็นมูลค่าปัจจุบัน สามารถแสดงได้ดังนี้

	งบการเงินรวม (ล้านบาท)		
	ภายใน 1 ปี	มากกว่า 1 ปี ถึง 5 ปี	รวม
วันครบกำหนดชำระของหนี้สินทางการเงิน			
ณ วันที่ 31 ธันวาคม 2568			
หนี้สินทางการเงิน			
เงินเบิกเกินบัญชีและเงินกู้ยืมระยะสั้นจากสถาบันการเงิน	95.65	0.00	95.65
เจ้าหนี้การค้าและเจ้าหนี้หมุนเวียนอื่น	198.35	0.00	198.35
หนี้สินตามสัญญาเช่า	158.30	334.96	493.25
เงินกู้ยืมระยะยาวจากสถาบันการเงิน	123.11	247.39	370.50
รวม	575.40	582.35	1,157.75
ณ วันที่ 31 ธันวาคม 2567			
หนี้สินทางการเงิน			
เงินเบิกเกินบัญชีและเงินกู้ยืมระยะสั้นจากสถาบันการเงิน	152.40	0.00	152.40
เจ้าหนี้การค้าและเจ้าหนี้หมุนเวียนอื่น	210.93	0.00	210.93
หนี้สินตามสัญญาเช่า	218.45	376.79	595.24
เงินกู้ยืมระยะยาวจากสถาบันการเงิน	119.92	315.82	435.74
รวม	701.70	692.61	1,394.31



Handwritten signatures and initials in blue ink.

	งบการเงินเฉพาะกิจการ (ล้านบาท)		
	ภายใน 1 ปี	มากกว่า 1 ปี ถึง 5 ปี	รวม
วันครบกำหนดชำระของหนี้สินทางการเงิน			
ณ วันที่ 31 ธันวาคม 2568			
หนี้สินทางการเงิน			
เจ้าหนี้การค้าและเจ้าหนี้หมุนเวียนอื่น	73.45	0.00	73.45
หนี้สินตามสัญญาเช่า	3.03	13.74	16.77
เงินกู้ยืมระยะยาวจากสถาบันการเงิน	85.16	137.55	222.71
รวม	161.64	151.29	312.93
ณ วันที่ 31 ธันวาคม 2567			
หนี้สินทางการเงิน			
เจ้าหนี้การค้าและเจ้าหนี้หมุนเวียนอื่น	84.27	0.00	84.27
หนี้สินตามสัญญาเช่า	3.19	6.89	10.08
เงินกู้ยืมระยะยาวจากสถาบันการเงิน	86.00	185.86	271.86
รวม	173.46	192.75	366.21

29.2.3 ความเสี่ยงเกี่ยวกับอัตราดอกเบี้ย

ความเสี่ยงจากอัตราดอกเบี้ยนี้เกิดขึ้นจากความผันผวนของอัตราดอกเบี้ยในตลาดในอนาคต ซึ่งจะส่งผลกระทบต่อผลการดำเนินงาน และกระแสเงินสดของกลุ่มบริษัท แต่อย่างไรก็ตาม เนื่องจากบริษัทฯ ไม่มีสินทรัพย์ที่มีดอกเบี้ยที่เป็นสาระสำคัญ รวมถึงมีเงินกู้ยืมเป็นอัตราดอกเบี้ยคงที่เป็นส่วนใหญ่ ดังนั้นบริษัทฯ จึงไม่มีความเสี่ยงจากความผันผวนของอัตราดอกเบี้ยดังกล่าว

สินทรัพย์และหนี้สินทางการเงินที่สำคัญสามารถจัดตามประเภทอัตราดอกเบี้ยและวันครบกำหนดดังนี้

	งบการเงินรวม (ล้านบาท)					อัตราดอกเบี้ย ที่แท้จริง (ร้อยละต่อปี)
	อัตราดอกเบี้ยคงที่		อัตรา ดอกเบี้ย ลอยตัว	ไม่มีอัตรา ดอกเบี้ย	รวม	
	ภายใน 1 ปี	มากกว่า 1 ปี ถึง 5 ปี				
ณ วันที่ 31 ธันวาคม 2568						
สินทรัพย์ทางการเงิน						
เงินสดและรายการเทียบเท่าเงินสด	315.22	0.00	0.00	12.30	327.52	0.125 - 0.25
เงินฝากประจำที่ติดภาระค่าประกัน	0.16	0.00	0.00	0.00	0.16	0.40 - 0.75
รวม	315.38	0.00	0.00	12.30	327.68	
หนี้สินทางการเงิน						
เงินกู้ยืมระยะสั้นจากสถาบันการเงิน	95.65	0.00	0.00	0.00	95.65	4.60 , 5.55
หนี้สินตามสัญญาเช่า	158.30	334.95	0.00	0.00	493.25	2.28 - 4.61, 5.00
เงินกู้ยืมระยะยาวจากสถาบันการเงิน	33.93	96.03	240.54	0.00	370.50	2.90, 4.10 - 6.48
รวม	287.88	430.98	240.54	0.00	959.40	

	งบการเงินรวม (ล้านบาท)					อัตราดอกเบี้ย ที่แท้จริง (ร้อยละต่อปี)
	อัตราดอกเบี้ยคงที่		อัตรา ดอกเบี้ย ลอยตัว	ไม่มีอัตรา ดอกเบี้ย	รวม	
	ภายใน 1 ปี	มากกว่า 1 ปี ถึง 5 ปี				
ณ วันที่ 31 ธันวาคม 2567						
สินทรัพย์ทางการเงิน						
เงินสดและรายการเทียบเท่าเงินสด	295.49	0.00	0.00	17.49	312.98	0.01 - 0.25
เงินฝากประจำที่ติดภาระค่าประกัน	0.16	0.00	0.00	0.00	0.16	0.25
รวม	295.65	0.00	0.00	17.49	313.14	
หนี้สินทางการเงิน						
เงินกู้ยืมระยะสั้นจากสถาบันการเงิน	152.40	0.00	0.00	0.00	152.40	4.43 , 4.85
หนี้สินตามสัญญาเช่า	218.45	376.79	0.00	0.00	595.24	1.53 - 4.55, 5.00
เงินกู้ยืมระยะยาวจากสถาบันการเงิน	52.35	129.96	253.43	0.00	435.74	1.00 - 8.72
รวม	423.20	506.75	253.43	0.00	1,183.38	

งบการเงินเฉพาะกิจการ (ล้านบาท)

	อัตราดอกเบี้ยคงที่		อัตรา ดอกเบี้ย ลอยตัว	ไม่มีอัตรา ดอกเบี้ย	รวม	อัตราดอกเบี้ย ที่แท้จริง (ร้อยละต่อปี)
	ภายใน 1 ปี	มากกว่า 1 ปี ถึง 5 ปี				
ณ วันที่ 31 ธันวาคม 2568						
สินทรัพย์ทางการเงิน						
เงินสดและรายการเทียบเท่าเงินสด	234.82	0.00	0.00	6.03	240.85	0.125 - 0.25
เงินฝากประจำที่คิดดอกเบี้ยประกัน	0.16	0.00	0.00	0.00	0.16	0.40 - 0.75
รวม	234.98	0.00	0.00	6.03	241.01	
หนี้สินทางการเงิน						
หนี้สินตามสัญญาเช่า	3.03	13.74	0.00	0.00	16.77	5
เงินกู้ยืมระยะยาวจากสถาบันการเงิน	0.00	0.00	222.71	0.00	222.71	4.85 - 6.48
รวม	3.03	13.74	222.71	0.00	239.48	

งบการเงินเฉพาะกิจการ (ล้านบาท)

	อัตราดอกเบี้ยคงที่		อัตรา ดอกเบี้ย ลอยตัว	ไม่มีอัตรา ดอกเบี้ย	รวม	อัตราดอกเบี้ย ที่แท้จริง (ร้อยละต่อปี)
	ภายใน 1 ปี	มากกว่า 1 ปี ถึง 5 ปี				
ณ วันที่ 31 ธันวาคม 2567						
สินทรัพย์ทางการเงิน						
เงินสดและรายการเทียบเท่าเงินสด	224.47	0.00	0.00	6.19	230.66	0.01 - 0.25
เงินให้กู้ยืมแก่กิจการที่เกี่ยวข้องกัน	16.57	0.00	0.00	0.00	16.57	9
เงินฝากประจำที่คิดดอกเบี้ยประกัน	0.16	0.00	0.00	0.00	0.16	0.25
รวม	241.20	0.00	0.00	6.19	247.39	
หนี้สินทางการเงิน						
หนี้สินตามสัญญาเช่า	3.19	6.89	0.00	0.00	10.08	5
เงินกู้ยืมระยะยาวจากสถาบันการเงิน	18.43	0.00	253.43	0.00	271.86	2.98 - 8.72
รวม	21.62	6.89	253.43	0.00	281.94	

29.2.4 ความเสี่ยงเกี่ยวกับอัตราแลกเปลี่ยน

บริษัทฯ มีสกุลที่ใช้ในการดำเนินงานเป็นสกุลเงินเหรียญสหรัฐอเมริกา ซึ่งบริษัทฯ มีรายได้และต้นทุนบริการที่เกี่ยวข้องกับธุรกิจเดินเรือทางทะเลในรูปสกุลเงินเหรียญสหรัฐอเมริกาเช่นกัน จึงเป็นการป้องกันความเสี่ยงจากอัตราแลกเปลี่ยนโดยธรรมชาติในระดับหนึ่ง อย่างไรก็ตาม บริษัทฯ ยังคงมีความเสี่ยงจากอัตราแลกเปลี่ยนสำหรับเครื่องมือทางการเงินที่เป็นเงินตราสกุลอื่น ซึ่งฝ่ายบริหารของบริษัทฯ ได้พิจารณาแล้วและได้ตระหนักถึงความเสี่ยงดังกล่าวที่ยังคงมีอยู่ ดังนั้น จึงพยายามที่จะจำกัดความเสี่ยงดังกล่าวให้เหลือน้อยที่สุด โดยการไม่ถือเครื่องมือทางการเงินที่สำคัญที่เป็นเงินตราสกุลอื่น หรือใช้ตราสารอนุพันธ์ทางการเงิน ซึ่งกลุ่มบริษัท พิจารณาเห็นว่าเหมาะสมในการบริหารความเสี่ยงดังกล่าว

บริษัทฯ มีความเสี่ยงจากอัตราแลกเปลี่ยนที่สำคัญอันเกี่ยวข้องกับเงินกู้ยืมระยะยาวสกุลเงินบาท บริษัทฯ จะเจรจาให้เงื่อนไขของตราสารอนุพันธ์ที่ใช้ป้องกันความเสี่ยงสอดคล้องกับเงื่อนไขของความเสี่ยงที่ต้องการป้องกัน บริษัทฯ ไม่มีนโยบายประกอบธุรกรรมตราสารอนุพันธ์ทางการเงินเพื่อการเก็งกำไรหรือเพื่อการค้า

กลุ่มบริษัท มียอดคงเหลือของหนี้สินทางการเงินที่มีสาระสำคัญที่เป็นสกุลเงินตราต่างประเทศ (สกุลเงินตราต่างประเทศอื่นที่ไม่ใช่สกุลเงินเหรียญสหรัฐอเมริกา ซึ่งเป็นสกุลเงินที่ใช้ในการดำเนินงาน) ดังนี้

สกุลเงิน	งบการเงินรวมและงบการเงินเฉพาะกิจการ			
	หนี้สินทางการเงิน		อัตราแลกเปลี่ยนเฉลี่ย	
	ณ วันที่ 31	ณ วันที่ 31	ณ วันที่ 31	ณ วันที่ 31
	ธันวาคม	ธันวาคม	ธันวาคม	ธันวาคม
	2568	2567	2568	2567
			(เหรียญสหรัฐอเมริกา)	
	(ล้านบาท)	(ล้านบาท)	ต่อหน่วยเงินตราต่างประเทศ)	
เงินกู้ยืมสกุลเงินบาท	26.93	53.60	0.0317	0.0294

29.2.5 ความเสี่ยงด้านราคาสินค้าโภคภัณฑ์

กลุ่มบริษัท มีความเสี่ยงของความผันผวนในราคาน้ำมันเชื้อเพลิงการขนส่งทางเรือและการขนส่งทางรถ โดยกลุ่มบริษัท มีการป้องกันความเสี่ยงจากการมีข้อตกลงกับคู่ค้าที่สามารถปรับอัตราค่าขนส่งขึ้นลงตามต้นทุนน้ำมัน รวมถึงกลุ่มบริษัท ได้มีการวางแผนการสั่งซื้อน้ำมันล่วงหน้าในช่วงระยะสั้นๆ ในช่วง 1 - 3 เดือน



Handwritten signature and initials in blue ink.

29.3 มูลค่ายุติธรรมของเครื่องมือทางการเงิน

เนื่องจากเครื่องมือทางการเงินส่วนใหญ่ของกลุ่มบริษัท จัดอยู่ในประเภทระยะสั้นหรือมีอัตราดอกเบี้ยใกล้เคียงกับอัตราดอกเบี้ยในตลาด กลุ่มบริษัท จึงประมาณมูลค่ายุติธรรมของเครื่องมือทางการเงินส่วนใหญ่ใกล้เคียงกับมูลค่าตามบัญชีที่แสดงในงบฐานะการเงิน

ลำดับชั้นของมูลค่ายุติธรรม

ณ วันที่ 31 ธันวาคม 2568 กลุ่มบริษัท มีหนี้สินที่วัดมูลค่าด้วยมูลค่ายุติธรรมแยกแแสดงตามลำดับชั้นของมูลค่ายุติธรรม ดังนี้

	งบการเงินรวมและงบการเงินเฉพาะกิจการ (บาท)			
	ณ วันที่ 31 ธันวาคม 2568			
	ระดับ 1	ระดับ 2	ระดับ 3	รวม
หนี้สินตราสารอนุพันธ์				
หนี้สินตราสารอนุพันธ์หมุนเวียน				
- สัญญาแลกเปลี่ยนอัตราซื้อขายน้ำมันล่วงหน้า	0.00	1,208,450.18	0.00	1,208,450.18
รวมหนี้สินตราสารอนุพันธ์หมุนเวียน	0.00	1,208,450.18	0.00	1,208,450.18

กลุ่มบริษัท มีการประมาณการมูลค่ายุติธรรมของเครื่องมือทางการเงินตามหลักเกณฑ์ดังนี้

1) สัญญาอนุพันธ์คำนวณแสดงมูลค่ายุติธรรมซึ่งคำนวณโดยใช้เทคนิคการคิดลดกระแสเงินสดในอนาคตและแบบจำลองตามทฤษฎีในการประเมินมูลค่า ซึ่งข้อมูลที่น่ามาใช้ในการประเมินมูลค่าเป็นข้อมูลที่สามารถสังเกตได้ในตลาดที่เกี่ยวข้อง เช่น อัตราแลกเปลี่ยนทันทีและอัตราแลกเปลี่ยนล่วงหน้าของเงินตราต่างประเทศ เป็นต้น



M. J. P.

30. ข้อมูลทางการเงินจำแนกตามส่วนงาน


ข้อมูลส่วนงานดำเนินงานที่นำเสนอนี้สอดคล้องกับรายงานภายในของบริษัทฯ ที่ผู้มีอำนาจตัดสินใจสูงสุดด้านการดำเนินงานได้รับและสอบทานอย่างสม่ำเสมอเพื่อใช้ในการตัดสินใจในการจัดสรรทรัพยากรให้กับส่วนงานและประเมินผลการดำเนินงานของส่วนงาน

กลุ่มบริษัท ดำเนินธุรกิจขนส่ง โดยประกอบธุรกิจแบ่งเป็น 2 ส่วนงานใหญ่ คือ

1. ส่วนงานให้บริการขนส่งสินค้าทางทะเล โดยมีขอบข่ายการให้บริการในเส้นทางเอเชียตะวันออกเฉียงใต้ จีนและอินเดีย
2. ส่วนงานให้บริการรับขนส่งสินค้าทางบกในประเทศไทย โดยขนถ่ายน้ำมันเชื้อเพลิง และก๊าซ

ข้อมูลทางการเงินจำแนกตามส่วนงานของกลุ่มบริษัท การนำเสนอข้อมูลจำแนกตามส่วนงาน แสดงดังนี้

	งบการเงินรวม (บาท)				
	สำหรับปี สิ้นสุดวันที่ 31 ธันวาคม 2568				
	ให้บริการ ขนส่งสินค้า ทางทะเล	ให้บริการ ขนส่งสินค้า ทางบก	รวมส่วนงาน	รายการปรับปรุง และตัดรายการ ระหว่างกัน	รวม
รายได้จากการให้บริการขนส่ง	1,294,971,201.40	1,634,665,369.71	2,929,636,571.11	0.00	2,929,636,571.11
ต้นทุนการให้บริการ	(1,105,101,290.74)	(1,303,647,739.88)	(2,408,749,030.62)	0.00	(2,408,749,030.62)
กำไรขั้นต้น	189,869,910.66	331,017,629.83	520,887,540.49	0.00	520,887,540.49
รายได้อื่น (รวมรายได้ทางการเงิน)	684,005.63	12,072,422.12	12,756,427.75	(1,062,862.45)	11,693,565.30
ต้นทุนในการจัดจำหน่าย	(47,302,589.05)	(94,460.00)	(47,397,049.05)	0.00	(47,397,049.05)
ค่าใช้จ่ายในการบริหาร	(80,778,332.02)	(63,688,549.66)	(144,466,881.68)	(5,618,489.60)	(150,085,371.28)
กำไร(ขาดทุน)จากตราสารอนุพันธ์สุทธิ	(2,197,406.44)	0.00	(2,197,406.44)	0.00	(2,197,406.44)
ต้นทุนทางการเงิน	(18,430,192.67)	(33,110,298.04)	(51,540,490.71)	1,327,001.62	(50,213,489.09)
กำไร(ขาดทุน)ก่อนภาษีเงินได้	41,845,396.11	246,196,744.25	288,042,140.36	(5,354,350.43)	282,687,789.93
ค่าใช้จ่ายภาษีเงินได้	(237,108.82)	(50,080,057.15)	(50,317,165.97)	799,400.00	(49,517,765.97)
กำไร(ขาดทุน)สำหรับปี	41,608,287.29	196,116,687.10	237,724,974.39	(4,554,950.43)	233,170,023.96
กำไร(ขาดทุน)เบ็ดเสร็จอื่น :					
ผลต่างจากการแปลงค่างบการเงิน	(152,718,823.51)	0.00	(152,718,823.51)	13,330,412.16	(139,388,411.32)
กำไร(ขาดทุน)จากการวัดมูลค่าใหม่ของ					
ผลประโยชน์พนักงานที่กำหนดไว้	(6,573,364.00)	714,630.41	(5,858,733.59)	0.00	(5,858,733.59)
กำไรเบ็ดเสร็จรวมสำหรับปี	(117,683,900.22)	196,831,317.51	79,147,417.29	8,775,461.73	87,922,879.05
การแบ่งปันกำไรเบ็ดเสร็จรวม					
ส่วนที่เป็นบริษัทใหญ่					86,188,802.06
ส่วนที่เป็นของส่วนได้เสียที่ไม่มีส่วนควบคุม					1,734,076.99
					87,922,879.05
สินทรัพย์ถาวร ณ วันที่ 31 ธันวาคม 2568	1,720,193,354.39	1,675,171,633.20	3,395,364,987.59	0.00	3,395,364,987.59



	งบการเงินรวม (บาท)				
	สำหรับปี สิ้นสุดวันที่ 31 ธันวาคม 2567				
	ให้บริการ ขนส่งสินค้า ทางทะเล	ให้บริการ ขนส่งสินค้า ทางบก	รวมส่วนงาน	รายการปรับปรุง และตัดรายการ ระหว่างกัน	รวม
รายได้จากการให้บริการขนส่ง	1,623,371,141.70	1,534,975,133.08	3,158,346,274.78	0.00	3,158,346,274.78
ต้นทุนการให้บริการ	(1,286,694,048.96)	(1,276,735,483.33)	(2,563,429,532.29)	0.00	(2,563,429,532.29)
กำไรขั้นต้น	336,677,092.74	258,239,649.75	594,916,742.49	0.00	594,916,742.49
รายได้อื่น (รวมรายได้ทางการเงิน)	34,487,776.04	14,216,297.70	48,704,073.74	(2,509,173.67)	46,194,900.07
ต้นทุนในการจัดจำหน่าย	(59,073,278.41)	(261,407.56)	(59,334,685.97)	0.00	(59,334,685.97)
ค่าใช้จ่ายในการบริหาร	(85,027,200.14)	(72,308,189.73)	(157,335,389.87)	1,936,915.09	(155,398,474.78)
ขาดทุนจากการค้ำของค่าความนิยม	0.00	0.00	0.00	(4,333,915.09)	(4,333,915.09)
กำไร(ขาดทุน)จากตราสารอนุพันธ์สุทธิ	12,406,550.42	0.00	12,406,550.42	0.00	12,406,550.42
ต้นทุนทางการเงิน	(29,652,178.64)	(36,828,294.70)	(66,480,473.34)	2,871,077.60	(63,609,395.74)
กำไร(ขาดทุน)ก่อนภาษีเงินได้	209,818,762.01	163,058,055.46	372,876,817.47	(2,035,096.07)	370,841,721.40
ค่าใช้จ่ายภาษีเงินได้	(574,406.37)	(34,660,443.34)	(35,234,849.71)	0.00	(35,234,849.71)
กำไร(ขาดทุน)สำหรับปี	209,244,355.64	128,397,612.12	337,641,967.76	(2,035,096.07)	335,606,871.69
กำไร(ขาดทุน)เบ็ดเสร็จอื่น :					
ผลต่างจากการแปลงค่างบการเงิน	(13,078,110.99)	0.00	(13,078,110.99)	857,311.39	(12,220,799.60)
กำไร(ขาดทุน)จากการวัดมูลค่าใหม่ของผลประโยชน์					
พนักงานที่กำหนดไว้	0.00	2,100,993.61	2,100,993.61	0.00	2,100,993.61
กำไรเบ็ดเสร็จรวมสำหรับปี	196,166,244.65	130,498,605.73	326,664,850.38	(1,177,784.68)	325,487,065.70
การแบ่งปันกำไรเบ็ดเสร็จรวม					
ส่วนที่เป็นบริษัทใหญ่					326,924,236.88
ส่วนที่เป็นของส่วนได้เสียที่ไม่มีส่วนควบคุม					(1,437,171.18)
					325,487,065.70
สินทรัพย์ถาวร ณ วันที่ 31 ธันวาคม 2567	2,013,931,910.11	1,698,982,553.69	3,712,914,463.80	0.00	3,712,914,463.80




Handwritten signature and initials in blue ink.

31. งบการเงินในสกุลเงินที่ใช้ในการดำเนินงาน

งบฐานะการเงิน ณ วันที่ 31 ธันวาคม 2568 และ 2567 และงบกำไรขาดทุนเบ็ดเสร็จ สำหรับปี สิ้นสุดวันที่ 31 ธันวาคม 2568 และ 2567 ในสกุลเงินเหรียญสหรัฐอเมริกา ซึ่งเป็นสกุลเงินที่ใช้ในการดำเนินงานแสดงได้ดังนี้

งบฐานะการเงิน	งบการเงินรวม (เหรียญสหรัฐฯ)		งบการเงินเฉพาะกิจการ (เหรียญสหรัฐฯ)	
	31 ธันวาคม 2568	31 ธันวาคม 2567	31 ธันวาคม 2568	31 ธันวาคม 2567
สินทรัพย์				
สินทรัพย์หมุนเวียน				
เงินสดและรายการเทียบเท่าเงินสด	10,367,932.18	9,197,062.61	7,624,114.24	6,778,169.70
ลูกหนี้การค้าและลูกหนี้หมุนเวียนอื่น	8,962,874.89	8,199,508.79	1,827,792.57	2,116,076.50
เงินให้กู้ยืมแก่กิจการที่เกี่ยวข้องกัน	0.00	0.00	0.00	487,012.99
สินค้าคงเหลือ	2,471,276.45	2,864,547.42	1,931,314.07	2,343,803.92
รวมสินทรัพย์หมุนเวียน	21,802,083.52	20,261,118.82	11,383,220.88	11,725,063.11
สินทรัพย์ไม่หมุนเวียน				
เงินลงทุนในบริษัทย่อย	0.00	0.00	5,541,598.07	5,541,598.07
อสังหาริมทรัพย์เพื่อการลงทุน	15,817.46	15,817.46	15,817.46	15,817.46
ที่ดิน อาคารและอุปกรณ์	107,482,272.48	109,107,095.61	54,453,730.75	59,181,072.88
สินทรัพย์สิทธิการไว้	1,307,894.08	902,686.03	479,105.89	281,772.73
สินทรัพย์ไม่มีตัวตนอื่น	824,033.30	973,258.15	11,570.23	34,029.93
ค่าความนิยม	2,042,993.79	2,042,993.79	0.00	0.00
เงินฝากประจำที่คิดภาระค่าประกัน	5,261.20	4,851.61	5,261.20	4,851.61
สินทรัพย์ภาษีเงินได้รอตัดบัญชี	223,950.04	185,227.41	0.00	0.00
สินทรัพย์ไม่หมุนเวียนอื่น	327,273.76	267,013.15	103,751.48	95,846.20
รวมสินทรัพย์ไม่หมุนเวียน	112,229,496.11	113,498,943.21	60,610,835.08	65,154,988.88
รวมสินทรัพย์	134,031,579.63	133,760,062.03	71,994,055.96	76,880,051.99

	งบการเงินรวม (เหรียญสหรัฐฯ)		งบการเงินเฉพาะกิจการ (เหรียญสหรัฐฯ)	
	31 ธันวาคม 2568	31 ธันวาคม 2567	31 ธันวาคม 2568	31 ธันวาคม 2567
หนี้สินและส่วนของผู้ถือหุ้น				
หนี้สินหมุนเวียน				
เงินกู้ยืมระยะสั้นจากสถาบันการเงิน	3,027,853.24	4,478,451.26	0.00	0.00
เจ้าหนี้การค้าและเจ้าหนี้หมุนเวียนอื่น	6,278,808.65	6,198,224.15	2,325,149.67	2,476,454.45
หนี้สินตามสัญญาเช่า				
ส่วนที่ครบกำหนดชำระภายในหนึ่งปี	5,011,007.83	6,419,465.20	95,852.10	93,879.84
เงินกู้ยืมระยะยาวจากสถาบันการเงิน				
ส่วนที่ครบกำหนดชำระภายในหนึ่งปี	3,897,041.30	3,524,053.33	2,695,901.70	2,527,168.23
หนี้สินตราสารอนุพันธ์หมุนเวียน	38,254.20	40,809.05	38,254.20	40,809.05
ภาษีเงินได้นิติบุคคลค้างจ่าย	580,357.18	347,507.45	2,131.91	4,950.44
หนี้สินหมุนเวียนอื่น	16,114.95	11,840.52	16,114.95	11,840.52
รวมหนี้สินหมุนเวียน	18,849,437.35	21,020,350.96	5,173,404.53	5,155,102.53
หนี้สินไม่หมุนเวียน				
หนี้สินตามสัญญาเช่า	10,603,265.74	11,072,170.80	435,021.96	202,414.61
เงินกู้ยืมระยะยาวจากสถาบันการเงิน	7,831,326.60	9,280,615.53	4,354,150.28	5,461,691.05
หนี้สินภาษีเงินได้รอตัดบัญชี	1,432,926.31	1,384,162.73	0.00	0.00
ประมาณการหนี้สินไม่หมุนเวียนสำหรับผลประโยชน์พนักงาน	1,764,328.76	1,244,277.09	1,097,250.00	709,903.16
หนี้สินไม่หมุนเวียนอื่น	67,007.70	46,744.18	8,010.40	7,438.56
รวมหนี้สินไม่หมุนเวียน	21,698,855.11	23,027,970.33	5,894,432.64	6,381,447.38
รวมหนี้สิน	40,548,292.46	44,048,321.29	11,067,837.17	11,536,549.91
ส่วนของผู้ถือหุ้น				
ทุนเรือนหุ้น				
ทุนจดทะเบียน				
หุ้นสามัญ 517,920,000 หุ้น มูลค่าหุ้นละ 0.0135 USD	6,966,580.14	6,966,580.14	6,966,580.14	6,966,580.14
ทุนที่ชำระแล้ว				
หุ้นสามัญ 517,916,773 หุ้น มูลค่าหุ้นละ 0.0135 USD	6,966,529.56	6,966,529.56	6,966,529.56	6,966,529.56
ส่วนเกินมูลค่าหุ้นสามัญ	43,950,286.74	43,950,286.74	43,950,286.74	43,950,286.74
กำไรสะสม				
จัดสรรแล้ว				
สำรองตามกฎหมาย	696,652.96	696,652.96	696,652.96	696,652.96
ยังไม่ได้จัดสรร	36,568,094.18	35,172,259.90	8,458,788.95	12,876,072.24
องค์ประกอบอื่นของส่วนของผู้ถือหุ้น	2,782,716.93	628,742.91	853,960.58	853,960.58
รวมส่วนของบริษัทใหญ่	90,964,280.37	87,414,472.07	60,926,218.79	65,343,502.08
ส่วนได้เสียที่ไม่มีอำนาจควบคุม	2,519,006.80	2,297,268.67	0.00	0.00
รวมส่วนของผู้ถือหุ้น	93,483,287.17	89,711,740.74	60,926,218.79	65,343,502.08
รวมหนี้สินและส่วนของผู้ถือหุ้น	134,031,579.63	133,760,062.03	71,994,055.96	76,880,051.99



M. J.

งบกำไรขาดทุนเบ็ดเสร็จ สำหรับปี สิ้นสุดวันที่ 31 ธันวาคม 2568 และ 2567 ในสกุลเงินเหรียญสหรัฐอเมริกา แสดงดังนี้

	งบการเงินรวม (เหรียญสหรัฐฯ)		งบการเงินเฉพาะกิจการ (เหรียญสหรัฐฯ)	
	31 ธันวาคม 2568	31 ธันวาคม 2567	31 ธันวาคม 2568	31 ธันวาคม 2567
รายได้จากการให้บริการขนส่ง	89,345,427.60	89,693,894.92	39,492,869.82	46,102,126.85
ต้นทุนการให้บริการ	(73,459,866.75)	(72,798,850.76)	(33,702,387.64)	(36,540,832.06)
กำไรขั้นต้น	15,885,560.85	16,895,044.16	5,790,482.18	9,561,294.79
รายได้อื่น				
กำไร(ขาดทุน)จากการจำหน่ายทรัพย์สิน	1,118.83	1,111,090.48	33.65	1,126,184.96
กำไร(ขาดทุน)จากอัตราแลกเปลี่ยน	(120,450.32)	(318,793.31)	(127,951.61)	(332,455.86)
รายได้อื่น ๆ	400,394.34	445,287.24	42,427.35	35,682.31
รวมรายได้อื่น	281,062.85	1,237,584.41	(85,490.61)	829,411.41
กำไรก่อนค่าใช้จ่าย	16,166,623.70	18,132,628.57	5,704,991.57	10,390,706.20
ค่าใช้จ่าย				
ต้นทุนในการจัดจำหน่าย	(1,445,472.68)	(1,685,046.10)	(1,442,591.92)	(1,677,622.39)
ค่าใช้จ่ายในการบริหาร	(4,572,216.25)	(4,413,251.70)	(2,463,505.09)	(2,414,687.97)
ขาดทุนจากการค้ำค่าของค่าความนิยม	0.00	(129,525.26)	0.00	0.00
รวมค่าใช้จ่าย	(6,017,688.93)	(6,227,823.06)	(3,906,097.01)	(4,092,310.36)
กำไรจากกิจกรรมดำเนินงาน	10,148,934.77	11,904,805.51	1,798,894.56	6,298,395.84
กำไร(ขาดทุน)จากตราสารอนุพันธ์สุทธิ	(67,014.53)	352,333.70	(67,014.53)	352,333.70
รายได้ทางการเงิน	75,002.82	74,581.81	106,350.80	150,007.15
ต้นทุนทางการเงิน	(1,531,365.94)	(1,806,443.61)	(562,067.48)	(842,092.40)
กำไรก่อนภาษีเงินได้	8,625,557.12	10,525,277.41	1,276,163.35	5,958,644.29
ค่าใช้จ่ายภาษีเงินได้	(1,510,778.57)	(1,001,011.55)	(7,231.13)	(16,312.57)
กำไรสำหรับปี	7,114,778.55	9,524,265.86	1,268,932.21	5,942,331.72
กำไร(ขาดทุน)เบ็ดเสร็จอื่น	2,818,601.46	379,975.71	(197,833.16)	0.00
กำไร(ขาดทุน)เบ็ดเสร็จรวมสำหรับปี	9,933,380.01	9,904,241.57	1,071,099.05	5,942,331.72
การแบ่งปันกำไร				
ส่วนที่เป็นของบริษัทใหญ่	7,060,993.26	9,581,014.53	1,268,932.21	5,942,331.72
ส่วนที่เป็นของส่วนได้เสียที่ไม่มีอำนาจควบคุม	53,785.29	(56,748.67)	0.00	0.00
กำไรสำหรับปี	7,114,778.55	9,524,265.86	1,268,932.21	5,942,331.72
การแบ่งปันกำไรเบ็ดเสร็จรวม				
ส่วนที่เป็นของบริษัทใหญ่	9,711,640.91	9,932,968.58	1,071,099.05	5,942,331.72
ส่วนที่เป็นของส่วนได้เสียที่ไม่มีอำนาจควบคุม	221,739.10	(28,727.01)	0.00	0.00
กำไร(ขาดทุน)เบ็ดเสร็จรวมสำหรับปี	9,933,380.01	9,904,241.57	1,071,099.05	5,942,331.72
กำไรต่อหุ้น				
กำไรต่อหุ้นขั้นพื้นฐาน	0.0137	0.0184	0.0025	0.0115



M.

32. เหตุการณ์ภายหลังรอบระยะเวลารายงาน

ในวันที่ 23 กุมภาพันธ์ 2569 ที่ประชุมคณะกรรมการบริษัทฯ ได้มีมติเห็นชอบให้เสนอที่ประชุมสามัญผู้ถือหุ้น อนุมัติจ่ายเงินปันผล สำหรับปี 2568 ในอัตราร้อยละ 0.30 บาท เป็นจำนวนเงิน 155.37 ล้านบาท ซึ่งบริษัทฯ ได้จ่ายเงินปันผลระหว่างกาล ในอัตราร้อยละ 0.10 บาท ในวันที่ 9 ธันวาคม 2568 แล้ว ดังนั้นส่วนที่เหลือจะจ่ายในอัตราร้อยละ 0.20 บาท ทั้งนี้การอนุมัติดังกล่าว ขึ้นอยู่กับที่ประชุมผู้ถือหุ้น ในวันที่ 23 เมษายน 2569

33. การอนุมัติงบการเงิน

งบการเงินนี้ได้รับอนุมัติให้ออกโดยคณะกรรมการของบริษัทฯ เมื่อวันที่ 23 กุมภาพันธ์ 2569



M.