

บริษัท อามา มารีน จำกัด (มหาชน) และบริษัทย่อย  
รายงานการสอบทานข้อมูลทางการเงินระหว่างกาล  
สำหรับงวดสามเดือน สิ้นสุดวันที่ 31 มีนาคม พ.ศ. 2569  
(ยังไม่ได้ตรวจสอบ / สอบทานแล้ว)



รายงานการสอบทานข้อมูลทางการเงินระหว่างกาลโดยผู้สอบบัญชีรับอนุญาต

เสนอผู้ถือหุ้น บริษัท อาม่า มารีน จำกัด (มหาชน)

ข้าพเจ้าได้สอบทานข้อมูลทางการเงินรวมระหว่างกาลของบริษัท อาม่า มารีน จำกัด (มหาชน) และบริษัทย่อย และข้อมูลทางการเงินเฉพาะกิจการระหว่างกาลของบริษัท อาม่า มารีน จำกัด (มหาชน) ซึ่งประกอบด้วย งบฐานะการเงินรวมและงบฐานะการเงินเฉพาะกิจการ ณ วันที่ 31 มีนาคม พ.ศ. 2569 งบกำไรขาดทุนเบ็ดเสร็จรวมและงบกำไรขาดทุนเบ็ดเสร็จเฉพาะกิจการ งบการเปลี่ยนแปลงส่วนของผู้ถือหุ้นรวมและงบการเปลี่ยนแปลงส่วนของผู้ถือหุ้นเฉพาะกิจการ และงบกระแสเงินสดรวมและงบกระแสเงินสดเฉพาะกิจการสำหรับงวดสามเดือนสิ้นสุดวันที่ 31 มีนาคม พ.ศ. 2569 และหมายเหตุประกอบข้อมูลทางการเงินระหว่างกาลแบบย่อ ซึ่งผู้บริหารของกิจการเป็นผู้รับผิดชอบในการจัดทำและนำเสนอข้อมูลทางการเงินรวมและข้อมูลทางการเงินเฉพาะกิจการระหว่างกาลนี้ ตามมาตรฐานการบัญชี ฉบับที่ 34 เรื่อง การรายงานทางการเงินระหว่างกาล ส่วนข้าพเจ้าเป็นผู้รับผิดชอบในการให้ข้อสรุปเกี่ยวกับข้อมูลทางการเงินรวมและข้อมูลทางการเงินเฉพาะกิจการระหว่างกาลดังกล่าวจากผลการสอบทานของข้าพเจ้า

**ขอบเขตการสอบทาน**

ข้าพเจ้าได้ปฏิบัติงานสอบทานตามมาตรฐานงานสอบทานรหัส 2410 “การสอบทานข้อมูลทางการเงินระหว่างกาลโดยผู้สอบบัญชีรับอนุญาตของกิจการ” การสอบทานข้อมูลทางการเงินระหว่างกาลดังกล่าวประกอบด้วยการใช้วิธีการสอบตามนุเคราะห์ซึ่งส่วนใหญ่เป็นผู้รับผิดชอบด้านการเงินและบัญชีและการวิเคราะห์เปรียบเทียบและวิธีการสอบทานอื่น การสอบทานนี้มีขอบเขตจำกัดกว่าการตรวจสอบตามมาตรฐานการสอบบัญชีทำให้ข้าพเจ้าไม่สามารถได้ความเชื่อมั่นว่าจะพบเรื่องที่มีนัยสำคัญทั้งหมดซึ่งอาจจะพบได้จากการตรวจสอบ ดังนั้น ข้าพเจ้าจึงไม่อาจแสดงความเห็นต่อข้อมูลทางการเงินระหว่างกาลที่สอบทานได้

**ข้อสรุป**

ข้าพเจ้าไม่พบสิ่งที่เป็นเหตุให้เชื่อว่าข้อมูลทางการเงินรวมและข้อมูลทางการเงินเฉพาะกิจการระหว่างกาลดังกล่าวไม่ได้จัดทำขึ้นตามมาตรฐานการบัญชีฉบับที่ 34 เรื่อง การรายงานทางการเงินระหว่างกาลในสาระสำคัญจากการสอบทานของข้าพเจ้า

บริษัท สอบบัญชี ดี ไอ เอ อินเตอร์เนชั่นแนล จำกัด

(นายณพฤกษ์ พิษณุวงษ์)

ผู้สอบบัญชีรับอนุญาตเลขทะเบียน 7764

วันที่ 8 พฤษภาคม พ.ศ. 2569


บริษัท อามา มารีน จำกัด (มหาชน) และบริษัทย่อย

งบฐานะการเงิน

ณ วันที่ 31 มีนาคม 2569


สินทรัพย์	หมายเหตุ	งบการเงินรวม (บาท)		งบการเงินเฉพาะกิจการ (บาท)	
		31 มีนาคม 2569	31 ธันวาคม 2568	31 มีนาคม 2569	31 ธันวาคม 2568
		(ยังไม่ได้ตรวจสอบ/ สอบทานแล้ว)	(ตรวจสอบแล้ว)	(ยังไม่ได้ตรวจสอบ/ สอบทานแล้ว)	(ตรวจสอบแล้ว)
<b>สินทรัพย์หมุนเวียน</b>					
เงินสดและรายการเทียบเท่าเงินสด	6	387,878,420.56	327,522,977.60	273,691,544.32	240,845,768.82
ลูกหนี้การค้าและลูกหนี้หมุนเวียนอื่น	7	268,715,662.29	283,137,217.60	41,968,107.47	57,739,967.40
สินค้าคงเหลือ	8	81,358,403.72	78,067,622.97	62,768,992.32	61,010,211.48
<b>รวมสินทรัพย์หมุนเวียน</b>		<b>737,952,486.57</b>	<b>688,727,818.17</b>	<b>378,428,644.11</b>	<b>359,595,947.70</b>
<b>สินทรัพย์ไม่หมุนเวียน</b>					
เงินลงทุนในบริษัทย่อย	9	0.00	0.00	181,764,416.70	175,059,083.03
อสังหาริมทรัพย์เพื่อการลงทุน		166,019.82	499,673.56	166,019.82	499,673.56
ที่ดิน อาคาร และอุปกรณ์	10	3,398,647,121.07	3,395,364,987.59	1,743,660,362.32	1,720,193,354.39
สินทรัพย์สิทธิการ ใช้	11	52,964,515.13	41,316,374.03	14,928,939.35	15,134,955.06
สินทรัพย์ไม่มีตัวตนอื่น	12	26,111,142.47	27,315,663.11	341,625.78	365,503.56
ค่าความนิยม		68,358,572.22	68,358,572.22	0.00	0.00
เงินฝากประจำที่คิดการะค่าประกัน		166,334.38	166,201.31	166,334.38	166,201.31
สินทรัพย์ที่มีเงินได้รอตัดบัญชี	13	7,392,806.64	7,074,581.83	0.00	0.00
สินทรัพย์ไม่หมุนเวียนอื่น		8,101,901.50	10,338,578.13	1,014,502.37	3,277,509.25
<b>รวมสินทรัพย์ไม่หมุนเวียน</b>		<b>3,561,908,413.23</b>	<b>3,550,434,631.78</b>	<b>1,942,042,200.72</b>	<b>1,914,696,280.16</b>
<b>รวมสินทรัพย์</b>		<b>4,299,860,899.80</b>	<b>4,239,162,449.95</b>	<b>2,320,470,844.83</b>	<b>2,274,292,227.86</b>

หมายเหตุประกอบข้อมูลทางการเงินระหว่างกาลแบบย่อเป็นส่วนหนึ่งของข้อมูลทางการเงินนี้

  
 \_\_\_\_\_  
 ( นายสุศักดิ์ กุชชวานิชกุล )

กรรมการ



  
 \_\_\_\_\_  
 ( นายพิศาล รัชกิจประการ )

กรรมการ

บริษัท อามา มารีน จำกัด (มหาชน) และบริษัทย่อย

งบฐานะการเงิน (ต่อ)


ณ วันที่ 31 มีนาคม 2569

หนี้สินและส่วนของผู้ถือหุ้น	หมายเหตุ	งบการเงินรวม (บาท)		งบการเงินเฉพาะกิจการ (บาท)	
		31 มีนาคม 2569	31 ธันวาคม 2568	31 มีนาคม 2569	31 ธันวาคม 2568
		(ยังไม่ได้ตรวจสอบ/ สอบทานแล้ว)	(ตรวจสอบแล้ว)	(ยังไม่ได้ตรวจสอบ/ สอบทานแล้ว)	(ตรวจสอบแล้ว)
<b>หนี้สินหมุนเวียน</b>					
เงินเบิกเกินบัญชีและเงินกู้ยืมระยะสั้นจากสถาบันการเงิน	14	101,177,337.66	95,649,883.71	0.00	0.00
เจ้าหนี้การค้าและเจ้าหนี้หมุนเวียนอื่น	15	166,843,740.26	198,347,565.26	66,465,050.52	73,451,477.98
หนี้สินตามสัญญาเช่า					
ส่วนที่ครบกำหนดชำระภายในหนึ่งปี	16	160,532,715.15	158,297,737.25	3,066,509.94	3,027,967.80
เงินกู้ยืมระยะยาวจากสถาบันการเงิน					
ส่วนที่ครบกำหนดชำระภายในหนึ่งปี	17	121,239,674.66	123,107,534.74	83,295,674.66	85,163,534.74
หนี้สินตราสารอนุพันธ์หมุนเวียน	30.1	0.00	1,208,450.18	0.00	1,208,450.18
ภาษีเงินได้นิติบุคคลค้างจ่าย		40,840,055.11	18,333,483.24	11,879,833.51	67,347.10
หนี้สินหมุนเวียนอื่น		495,071.07	509,071.27	495,071.06	509,071.27
<b>รวมหนี้สินหมุนเวียน</b>		<b>591,128,593.91</b>	<b>595,453,725.65</b>	<b>165,202,139.69</b>	<b>163,427,849.07</b>
<b>หนี้สินไม่หมุนเวียน</b>					
หนี้สินตามสัญญาเช่า	16	315,862,896.87	334,957,164.82	12,963,708.77	13,742,343.76
เงินกู้ยืมระยะยาวจากสถาบันการเงิน	17	225,408,000.10	247,391,607.27	125,050,000.10	137,547,607.27
หนี้สินภาษีเงินได้รอตัดบัญชี	13	44,556,476.77	45,523,032.64	0.00	0.00
ประมาณการหนี้สินไม่หมุนเวียนสำหรับผลประโยชน์พนักงาน	18	58,245,477.08	55,735,145.49	35,757,631.10	34,662,127.50
หนี้สินไม่หมุนเวียนอื่น		1,979,639.20	2,116,773.12	253,092.67	253,048.54
<b>รวมหนี้สินไม่หมุนเวียน</b>		<b>646,052,490.02</b>	<b>685,723,723.34</b>	<b>174,024,432.64</b>	<b>186,205,127.07</b>
<b>รวมหนี้สิน</b>		<b>1,237,181,083.93</b>	<b>1,281,177,448.99</b>	<b>339,226,572.33</b>	<b>349,632,976.14</b>

หมายเหตุประกอบข้อมูลทางการเงินระหว่างกาลแบบย่อเป็นส่วนหนึ่งของข้อมูลทางการเงินนี้

  
กรรมการ  
( นายสุศักดิ์ กุชชวานิชกุล )




  
กรรมการ  
( นายพิศาล รัชกิจประการ )


บริษัท อามา มารีน จำกัด (มหาชน) และบริษัทย่อย  
งบฐานะการเงิน (ต่อ)  
ณ วันที่ 31 มีนาคม 2569

หนี้สินและส่วนของผู้ถือหุ้น (ต่อ)	งบการเงินรวม (บาท)		งบการเงินเฉพาะกิจการ (บาท)	
	หมายเหตุ 31 มีนาคม 2569 (ยังไม่ได้ตรวจสอบ/ สอบทานแล้ว)	31 ธันวาคม 2568 (ตรวจสอบแล้ว)	31 มีนาคม 2569 (ยังไม่ได้ตรวจสอบ/ สอบทานแล้ว)	31 ธันวาคม 2568 (ตรวจสอบแล้ว)
<b>ส่วนของผู้ถือหุ้น</b>				
<b>ทุนเรือนหุ้น</b>				
<b>ทุนจดทะเบียน</b>				
หุ้นสามัญ 517,920,000 หุ้น มูลค่าหุ้นละ 0.50 บาท	258,960,000.00	258,960,000.00	258,960,000.00	258,960,000.00
<b>ทุนที่ชำระแล้ว</b>				
หุ้นสามัญ 517,916,773 หุ้น มูลค่าหุ้นละ 0.50 บาท	258,958,386.50	258,958,386.50	258,958,386.50	258,958,386.50
ส่วนเกินมูลค่าหุ้นสามัญ	1,562,888,729.44	1,562,888,729.44	1,562,888,729.44	1,562,888,729.44
<b>กำไร(ขาดทุน)สะสม</b>				
<b>จัดสรรแล้ว</b>				
สำรองตามกฎหมาย	25,895,838.65	25,895,838.65	25,895,838.65	25,895,838.65
ยังไม่ได้จัดสรร	1,254,002,583.55	1,217,145,292.28	266,898,545.70	283,490,922.40
<b>องค์ประกอบอื่นของส่วนของผู้ถือหุ้น</b>	(120,253,103.28)	(186,725,167.09)	(133,397,227.79)	(206,574,625.27)
<b>รวมส่วนของบริษัทใหญ่</b>	2,981,492,434.86	2,878,163,079.78	1,981,244,272.50	1,924,659,251.72
<b>ส่วนได้เสียที่ไม่มีอำนาจควบคุม</b>	81,187,381.01	79,821,921.18	0.00	0.00
<b>รวมส่วนของผู้ถือหุ้น</b>	3,062,679,815.87	2,957,985,000.96	1,981,244,272.50	1,924,659,251.72
<b>รวมหนี้สินและส่วนของผู้ถือหุ้น</b>	4,299,860,899.80	4,239,162,449.95	2,320,470,844.83	2,274,292,227.86

หมายเหตุประกอบข้อมูลทางการเงินระหว่างกาลแบบย่อเป็นส่วนหนึ่งของข้อมูลทางการเงินนี้

  
กรรมการ  
( นายชูศักดิ์ ภูชี้ชวนิชกุล )



  
กรรมการ  
( นายพิศาล รัชกิจประการ )

บริษัท อามา มารีน จำกัด (มหาชน) และบริษัทย่อย

งบกำไรขาดทุนเบ็ดเสร็จ

สำหรับงวดสามเดือน สิ้นสุดวันที่ 31 มีนาคม 2569


(ยังไม่ได้ตรวจสอบ/สอบทานแล้ว)

หมายเหตุ	งบการเงินรวม (บาท)		งบการเงินเฉพาะกิจการ (บาท)	
	31 มีนาคม 2569	31 มีนาคม 2568	31 มีนาคม 2569	31 มีนาคม 2568
รายได้จากการให้บริการขนส่ง	700,202,378.18	755,631,079.32	280,680,468.26	357,114,220.76
ต้นทุนการให้บริการ	(589,254,881.70)	(618,993,563.76)	(258,225,420.31)	(295,634,709.57)
กำไรขั้นต้น	110,947,496.48	136,637,515.56	22,455,047.95	61,479,511.19
รายได้อื่น				
กำไร(ขาดทุน)จากการจำหน่ายทรัพย์สิน	2,458,485.52	0.00	2,326,454.93	0.00
กำไร(ขาดทุน)จากอัตราแลกเปลี่ยน	19 1,513,319.86	(240,669.13)	1,513,319.86	(206,804.80)
รายได้อื่น ๆ	2,932,127.51	4,937,906.22	61,681.73	1,153,583.74
รวมรายได้อื่น	6,903,932.89	4,697,237.09	3,901,456.52	946,778.94
กำไรก่อนค่าใช้จ่าย	117,851,429.37	141,334,752.65	26,356,504.47	62,426,290.13
ค่าใช้จ่าย				
ต้นทุนในการจัดจำหน่าย	(10,256,826.26)	(13,199,248.70)	(10,256,826.26)	(13,145,748.70)
ค่าใช้จ่ายในการบริหาร	(34,891,388.69)	(36,412,373.12)	(19,356,292.41)	(20,287,261.57)
รวมค่าใช้จ่าย	(45,148,214.95)	(49,611,621.82)	(29,613,118.67)	(33,433,010.27)
กำไร(ขาดทุน)จากกิจกรรมดำเนินงาน	72,703,214.42	91,723,130.83	(3,256,614.20)	28,993,279.86
กำไร(ขาดทุน)จากตราสารอนุพันธ์สุทธิ	0.00	425,108.13	0.00	425,108.13
รายได้ทางการเงิน	284,387.90	499.44	249,867.35	381,687.47
ต้นทุนทางการเงิน	(10,925,812.50)	(12,867,282.88)	(3,711,291.62)	(4,422,849.94)
กำไร(ขาดทุน)ก่อนภาษีเงินได้	62,061,789.82	79,281,455.52	(6,718,038.47)	25,377,225.52
ค่าใช้จ่ายภาษีเงินได้	13 (23,839,038.72)	(11,224,997.77)	(9,874,338.23)	(76,275.92)
กำไร(ขาดทุน)สำหรับงวด	38,222,751.10	68,056,457.75	(16,592,376.70)	25,300,949.60
กำไร(ขาดทุน)เบ็ดเสร็จอื่น:				
รายการที่อาจถูกจัดประเภทใหม่ไว้ในงบกำไรขาดทุนในภายหลัง				
ผลต่างของอัตราแลกเปลี่ยนจากการแปลงค่า				
งบการเงินจากสกุลเงินที่ใช้ในการดำเนินงาน				
เป็นสกุลเงินที่ไม่นำเสนองบการเงิน	66,472,063.81	(5,296,211.02)	73,177,397.48	(5,828,624.73)
กำไร(ขาดทุน)เบ็ดเสร็จอื่นสำหรับงวด - สุทธิจากภาษี	66,472,063.81	(5,296,211.02)	73,177,397.48	(5,828,624.73)
กำไร(ขาดทุน)เบ็ดเสร็จรวมสำหรับงวด	104,694,814.91	62,760,246.73	56,585,020.78	19,472,324.87

หมายเหตุประกอบข้อมูลทางการเงินระหว่างกาลแบบย่อเป็นส่วนหนึ่งของข้อมูลทางการเงินนี้

  
 ( นายชูศักดิ์ กุชวานิชกุล )




  
 ( นายพิศาล รัชกิจประการ ) กรรมการ


บริษัท อามา มารีน จำกัด (มหาชน) และบริษัทย่อย  
งบกำไรขาดทุนเบ็ดเสร็จ (ต่อ)  
สำหรับงวดสามเดือน สิ้นสุดวันที่ 31 มีนาคม 2569  
(ยังไม่ได้ตรวจสอบ/สอบทานแล้ว)

หมายเหตุ	งบการเงินรวม (บาท)		งบการเงินเฉพาะกิจการ (บาท)	
	31 มีนาคม 2569	31 มีนาคม 2568	31 มีนาคม 2569	31 มีนาคม 2568
การแบ่งปันกำไร(ขาดทุน)				
ส่วนที่เป็นของบริษัทใหญ่	36,857,291.27	68,324,259.88	(16,592,376.70)	25,300,949.60
ส่วนที่เป็นของส่วนได้เสียที่ไม่มีอำนาจควบคุม	1,365,459.83	(267,802.13)	0.00	0.00
กำไร(ขาดทุน)สำหรับงวด	<u>38,222,751.10</u>	<u>68,056,457.75</u>	<u>(16,592,376.70)</u>	<u>25,300,949.60</u>
การแบ่งปันกำไร(ขาดทุน)เบ็ดเสร็จรวม				
ส่วนที่เป็นของบริษัทใหญ่	103,329,355.08	63,028,048.86	56,585,020.78	19,472,324.87
ส่วนที่เป็นของส่วนได้เสียที่ไม่มีอำนาจควบคุม	1,365,459.83	(267,802.13)	0.00	0.00
กำไร(ขาดทุน)เบ็ดเสร็จรวมสำหรับงวด	<u>104,694,814.91</u>	<u>62,760,246.73</u>	<u>56,585,020.78</u>	<u>19,472,324.87</u>
กำไร(ขาดทุน)ต่อหุ้น				
กำไร(ขาดทุน)ต่อหุ้นขั้นพื้นฐาน	0.07	0.13	(0.03)	0.05
จำนวนหุ้นสามัญถ่วงเฉลี่ยถ่วงน้ำหนัก (หุ้น)	517,916,773	517,916,773	517,916,773	517,916,773

หมายเหตุประกอบข้อมูลทางการเงินระหว่างกาลแบบย่อเป็นส่วนหนึ่งของข้อมูลทางการเงินนี้

  
( นายชูศักดิ์ ภูษัชนีชกุล )



  
( นายพิศาล รัชกิจประการ )

บริษัท อามา มารีน จำกัด (มหาชน) และบริษัทย่อย

งบการเงินเปลี่ยนแปลงส่วนของผู้ถือหุ้น

สำหรับงวดสามเดือน สิ้นสุดวันที่ 31 มีนาคม 2569

(ยังไม่ได้ตรวจสอบ/สอบทานแล้ว)

งบการเงินรวม (บาท)

	ส่วนของบริษัทใหญ่				องค์ประกอบอื่น				รวม
	ส่วนเกิน		กำไรสะสม		ของส่วนของผู้ถือหุ้น		ส่วนได้เสียที่		
	มูลค่าหุ้น	สำรองตาม กฎหมาย	ยังไม่ได้ จัดสรร	ผลต่างจากการ แปลงส่วนของผู้ถือหุ้น	รวมส่วนของผู้ถือหุ้น ของบริษัทใหญ่	ไม่มีอำนาจควบคุม			
ยอดยกมา ณ วันที่ 1 มกราคม 2568	1,562,888,729.44	25,895,838.65	1,172,864,302.45	(47,336,755.77)	2,973,270,501.27	78,087,844.19	3,051,358,345.46		
กำไร(ขาดทุน)สำหรับงวด 3 เดือน	0.00	0.00	68,324,259.88	0.00	68,324,259.88	(267,802.13)	68,056,457.75		
กำไร(ขาดทุน)เบ็ดเสร็จอื่น	0.00	0.00	0.00	(5,296,211.02)	(5,296,211.02)	0.00	(5,296,211.02)		
ยอดคงเหลือ ณ วันที่ 31 มีนาคม 2568	1,562,888,729.44	25,895,838.65	1,241,188,562.33	(52,632,966.79)	3,036,298,550.13	77,820,042.06	3,114,118,592.19		
ยอดคงเหลือ ณ วันที่ 1 มกราคม 2569	1,562,888,729.44	25,895,838.65	1,217,145,292.28	(186,725,167.09)	2,878,163,079.78	79,821,921.18	2,957,985,000.96		
กำไร(ขาดทุน)สำหรับงวด 3 เดือน	0.00	0.00	36,857,291.27	0.00	36,857,291.27	1,365,459.83	38,222,751.10		
กำไร(ขาดทุน)เบ็ดเสร็จอื่น	0.00	0.00	0.00	66,472,063.81	66,472,063.81	0.00	66,472,063.81		
ยอดคงเหลือ ณ วันที่ 31 มีนาคม 2569	1,562,888,729.44	25,895,838.65	1,254,002,583.55	(120,253,103.28)	2,981,492,434.86	81,187,381.01	3,062,679,815.87		

หมายเหตุประกอบข้อมูลทางการเงินระหว่างกาลแบบย่อเป็นส่วนหนึ่งของข้อมูลทางการเงินนี้



*(Signature)*

กรรมการ

( นายชูศักดิ์ ภูชะวันนิกกุล )

*(Signature)*

กรรมการ

( นายพิศาล รัชกิจประการ )

บริษัท อามา มารีน จำกัด (มหาชน) และบริษัทย่อย

งบการเปลี่ยนแปลงส่วนของผู้ถือหุ้น (ต่อ)

สำหรับงวดสามเดือนสิ้นสุดวันที่ 31 มีนาคม 2569

(ยังไม่ได้ตรวจสอบ/สอบทานแล้ว)

งบการเงินเฉพาะกิจการ (บาท)

งบการเงินเฉพาะกิจการ (บาท)	องค์ประกอบอื่น			
	ของส่วนของผู้ถือหุ้น	ผลต่างจากการ		
ทุนที่ออกและชำระแล้ว	กำไรสะสม	แปลงค่าบการเงิน		
ส่วนเกินมูลค่าหุ้น	ยังไม่ได้จัดสรร	รวม		
ยอดยกมา ณ วันที่ 1 มกราคม 2568	258,958,386.50	429,752,222.66	(53,855,801.76)	2,223,639,375.49
กำไร(ขาดทุน)สำหรับงวด 3 เดือน	0.00	25,300,949.60	0.00	25,300,949.60
กำไร(ขาดทุน)เบ็ดเตล็ดอื่น	0.00	0.00	(5,828,624.73)	(5,828,624.73)
ยอดคงเหลือ ณ วันที่ 31 มีนาคม 2568	258,958,386.50	455,053,172.26	(59,684,426.49)	2,243,111,700.36
ยอดคงเหลือ ณ วันที่ 1 มกราคม 2569	258,958,386.50	283,490,922.40	(206,574,625.27)	1,924,659,251.72
กำไร(ขาดทุน)สำหรับงวด 3 เดือน	0.00	(16,592,376.70)	0.00	(16,592,376.70)
กำไร(ขาดทุน)เบ็ดเตล็ดอื่น	0.00	0.00	73,177,397.48	73,177,397.48
ยอดคงเหลือ ณ วันที่ 31 มีนาคม 2569	258,958,386.50	266,898,545.70	(133,397,227.79)	1,981,244,272.50

หมายเหตุประกอบข้อมูลทางการเงินระหว่างกาลแบบย่อเป็นส่วนหนึ่งของข้อมูลทางการเงินนี้



กรรมการ

( นายชูศักดิ์ ภูษะวินิจกุล )

กรรมการ

( นายพิศาล รัชกิจประการ )

*(Handwritten signature)*

บริษัท อาม่า มารีน จำกัด (มหาชน) และบริษัทย่อย


งบกระแสเงินสด

สำหรับงวดสามเดือน สิ้นสุดวันที่ 31 มีนาคม 2569

(ยังไม่ได้ตรวจสอบ/สอบทานแล้ว)


	งบการเงินรวม (บาท)		งบการเงินเฉพาะกิจการ (บาท)	
	31 มีนาคม 2569	31 มีนาคม 2568	31 มีนาคม 2569	31 มีนาคม 2568
<b>กระแสเงินสดจากกิจกรรมดำเนินงาน</b>				
กำไร(ขาดทุน)สำหรับงวด	38,222,751.10	68,056,457.75	(16,592,376.70)	25,300,949.60
ปรับรายการที่กระทบกำไร(ขาดทุน) เป็นเงินสดรับ (จ่าย)				
การปรับปรุงค่าใช้จ่ายภาษีเงินได้	23,839,038.72	11,224,997.77	9,874,338.23	76,275.92
การปรับปรุงต้นทุนทางการเงิน	10,688,882.50	12,806,541.86	3,474,361.62	4,360,455.36
ค่าเสื่อมราคา	84,225,276.31	87,051,167.10	50,796,881.37	52,747,485.25
ค่าตัดจำหน่ายสินทรัพย์สิทธิการใช้	3,349,679.88	2,786,093.37	822,385.29	822,385.29
ค่าตัดจำหน่ายสินทรัพย์ไม่มีตัวตนอื่น	1,388,967.99	1,466,638.07	38,195.13	186,114.59
การปรับปรุงกำไรจากการจำหน่ายสินทรัพย์	(2,394,107.68)	0.00	(2,262,077.09)	0.00
การปรับปรุงขาดทุนจากการตัดจำหน่ายสินทรัพย์	67,410.00	0.00	0.00	0.00
การปรับปรุงด้วยประมาณการหนี้สินผลประโยชน์พนักงาน	2,629,269.99	2,192,067.49	1,094,442.00	865,446.99
การปรับปรุงด้วย(กำไร)ขาดทุนจากอัตราแลกเปลี่ยน ที่ยังไม่เกิดขึ้น	1,102,598.26	(2,102,248.48)	1,102,598.26	(2,136,112.82)
(กำไร)ขาดทุนจากมูลค่ายุติธรรมของตราสารอนุพันธ์ ที่ยังไม่เกิดขึ้น	(1,202,712.05)	(1,046,209.02)	(1,202,712.05)	(1,046,209.02)
อื่นๆ	0.00	(1,351,055.78)	(0.00)	(710,499.05)
กำไรจากการดำเนินงานก่อนการเปลี่ยนแปลง ในสินทรัพย์และหนี้สินดำเนินงาน	161,917,055.02	181,084,450.13	47,146,036.06	80,466,292.11
สินทรัพย์จากการดำเนินงาน (เพิ่มขึ้น) ลดลง				
การปรับปรุงด้วยลูกหนี้การค้า	15,612,100.05	21,293,306.12	16,962,404.67	22,163,607.71
การปรับปรุงด้วยสินค้าคงเหลือ	(267,058.10)	994,030.98	1,264,941.81	1,622,879.92
การปรับปรุงด้วยสินทรัพย์ไม่หมุนเวียนอื่น	2,225,753.17	(1,481,802.78)	2,252,083.45	(14,677.63)
หนี้สินจากการดำเนินงาน เพิ่มขึ้น (ลดลง)				
การปรับปรุงด้วยเจ้าหนี้การค้าและเจ้าหนี้หมุนเวียนอื่น	(30,989,481.24)	(38,944,759.64)	(6,461,339.98)	(19,893,177.63)
การปรับปรุงด้วยหนี้สินหมุนเวียนอื่น	(14,153.89)	55,469.82	(14,153.88)	55,469.82
จ่ายชำระผลประโยชน์พนักงาน	(120,000.00)	0.00	0.00	0.00
การปรับปรุงด้วยหนี้สินไม่หมุนเวียนอื่น	(137,178.04)	910,044.74	0.00	0.00
กระแสเงินสดสุทธิได้มาจาก (ใช้ไป) การดำเนินงาน	148,227,036.97	163,910,739.37	61,149,972.13	84,400,394.30
จ่ายภาษีเงินได้	(2,937,747.44)	(3,994,387.19)	1,617,648.21	(3,796.85)
กระแสเงินสดสุทธิได้มาจาก (ใช้ไป) กิจกรรมการดำเนินงาน	145,289,289.53	159,916,352.18	62,767,620.34	84,396,597.45

หมายเหตุประกอบข้อมูลทางการเงินระหว่างกาลแบบย่อเป็นส่วนหนึ่งของข้อมูลทางการเงินนี้

  
 ( นายชัคคี ภูช้วนิชกุล )

กรรมการ




  
 ( นายพิศาล รัชกิจประการ )

กรรมการ

บริษัท อาม่า มารีน จำกัด (มหาชน) และบริษัทย่อย  
งบกระแสเงินสด (ต่อ)  
สำหรับงวดสามเดือน สิ้นสุดวันที่ 31 มีนาคม 2569  
(ยังไม่ได้ตรวจสอบ/สอบทานแล้ว)


	งบการเงินรวม (บาท)		งบการเงินเฉพาะกิจการ (บาท)	
	31 มีนาคม 2569	31 มีนาคม 2568	31 มีนาคม 2569	31 มีนาคม 2568
<b>กระแสเงินสดจากกิจกรรมลงทุน</b>				
เงินสดจ่ายซื้อที่ดิน อาคารและอุปกรณ์	(7,690,682.20)	(2,931,863.43)	(5,943,110.95)	(71,935.68)
เงินสดรับจากการขายที่ดิน อาคารและอุปกรณ์	1,200,000.00	0.00	100,000.00	0.00
เงินสดรับจากการขายอสังหาริมทรัพย์เพื่อการลงทุน	2,618,000.00	0.00	2,618,000.00	0.00
เงินสดจ่ายซื้อสินทรัพย์ไม่มีตัวตน	(237,540.00)	(87,360.00)	0.00	0.00
เงินฝากประจำที่ติดภาระค่าประกัน	(161.52)	(300.93)	(161.52)	(300.93)
ดอกเบี้ยรับจากการให้กู้ยืมแก่กิจการที่เกี่ยวข้องกัน	0.00	0.00	0.00	379,381.43
<b>กระแสเงินสดสุทธิได้มาจาก (ใช้ไป) ใน) กิจกรรมลงทุน</b>	<b>(4,110,383.72)</b>	<b>(3,019,524.36)</b>	<b>(3,225,272.47)</b>	<b>307,144.82</b>
<b>กระแสเงินสดจากกิจกรรมจัดหาเงิน</b>				
เงินสดรับเงินกู้ยืมระยะสั้นจากสถาบันการเงิน	111,827,453.95	188,895,279.53	0.00	0.00
เงินสดจ่ายเงินกู้ยืมระยะสั้นจากสถาบันการเงิน	(106,300,000.00)	(195,000,000.00)	0.00	0.00
เงินสดจ่ายเงินกู้ยืมระยะยาวจากสถาบันการเงิน	(32,191,980.00)	(37,375,301.50)	(22,705,980.00)	(28,894,301.50)
เงินสดจ่ายชำระหนี้สินตามสัญญาเช่า	(43,710,982.04)	(62,039,952.35)	(746,414.77)	(703,120.78)
จ่ายดอกเบี้ย	(10,750,366.79)	(12,800,828.66)	(3,546,589.63)	(4,373,831.84)
<b>กระแสเงินสดสุทธิได้มาจาก (ใช้ไป) ใน) กิจกรรมจัดหาเงิน</b>	<b>(81,125,874.88)</b>	<b>(118,320,802.98)</b>	<b>(26,998,984.40)</b>	<b>(33,971,254.12)</b>
ผลต่างจากการแปลงค่างบการเงินเพิ่มขึ้น(ลดลง)	115,619.63	2,191,044.16	115,619.63	2,191,044.16
เงินสดและรายการเทียบเท่าเงินสดเพิ่มขึ้น(ลดลง)สุทธิ	60,168,650.56	40,767,069.00	32,658,983.10	52,923,532.31
เงินสดและรายการเทียบเท่าเงินสด ณ วันต้นงวด	327,522,977.60	312,976,040.53	240,845,768.82	230,661,114.89
ปรับปรุงผลกระทบจากอัตราแลกเปลี่ยน	186,792.40	286,566.14	186,792.40	286,566.14
เงินสดและรายการเทียบเท่าเงินสด ณ วันสิ้นงวด	387,878,420.56	354,029,675.67	273,691,544.32	283,871,213.34
<b>ข้อมูลกระแสเงินสดเปิดเผยเพิ่มเติม</b>				
รายการที่ไม่กระทบเงินสด				
เจ้าหน้าที่ซื้อที่ดิน อาคารและอุปกรณ์	12,463,918.67	3,145,799.07	0.00	0.00
สินทรัพย์สิทธิการใช้เพิ่มขึ้นจากการทำสัญญาเช่า	14,381,451.40	21,996,635.19	0.00	10,320,402.59

หมายเหตุประกอบข้อมูลทางการเงินระหว่างกาลแบบย่อเป็นส่วนหนึ่งของข้อมูลทางการเงินนี้

  
นายชูศักดิ์ กุชชวนิชกุล

กรรมการ





นายพิศาล รัชกิจประการ

กรรมการ

บริษัท อามา มารีน จำกัด (มหาชน) และบริษัทย่อย  
หมายเหตุประกอบข้อมูลทางการเงินระหว่างกาลแบบย่อ  
สำหรับงวด 3 เดือน สิ้นสุดวันที่ 31 มีนาคม 2569  
(ยังไม่ได้ตรวจสอบ/สอบทานแล้ว)

1. ข้อมูลทั่วไป

การจดทะเบียน : บริษัท อามา มารีน จำกัด (บริษัทฯ) เป็นนิติบุคคลที่จัดตั้งขึ้นในประเทศไทย เมื่อวันที่ 10 พฤษภาคม 2539  
แปลงสภาพเป็นบริษัท มหาชน จำกัด เมื่อวันที่ 18 พฤษภาคม 2559 ทะเบียนเลขที่ 0107559000231  
ที่ตั้งสำนักงาน : ตั้งอยู่เลขที่ 33/4 อาคารเดอะไนน์ ทาวเวอร์ ชั้นที่ 33 ทาวเวอร์เอ ห้องเลขที่ TNA02, TNA03  
ถนนพระราม 9 แขวงห้วยขวาง เขตห้วยขวาง กรุงเทพมหานคร 10310  
ประเภทธุรกิจ : กลุ่มบริษัทประกอบธุรกิจขนส่งสินค้า โดยบริษัทฯ ดำเนินธุรกิจพาณิชย์นาวี และบริษัทย่อย  
ประกอบธุรกิจขนส่งสินค้าทางบก

2. เกณฑ์ในการจัดทำข้อมูลทางการเงินระหว่างกาล

ข้อมูลทางการเงินระหว่างกาลนี้จัดทำขึ้นตามมาตรฐานการบัญชี ฉบับที่ 34 เรื่อง การรายงานทางการเงินระหว่างกาล โดยกลุ่มบริษัทได้นำเสนอข้อมูลทางการเงินระหว่างกาลแบบย่อ อย่างไรก็ตาม กลุ่มบริษัท ได้แสดงรายการในงบฐานะการเงิน งบกำไรขาดทุนเบ็ดเสร็จ งบการเปลี่ยนแปลงส่วนของผู้ถือหุ้นและงบกระแสเงินสดในรูปแบบเช่นเดียวกับงบการเงินประจำปี

ข้อมูลทางการเงินระหว่างกาลนี้จัดทำขึ้นเพื่อให้ข้อมูลเพิ่มเติมจากงบการเงินประจำปีที่น่าเสนอครั้งล่าสุด ดังนั้น ข้อมูลทางการเงินระหว่างกาล จึงเน้นการให้ข้อมูลเกี่ยวกับกิจกรรม เหตุการณ์ และสถานการณ์ใหม่ๆ เพื่อไม่ให้ข้อมูลที่นำเสนอซ้ำซ้อนกับข้อมูลที่ได้รายงานไปแล้ว ผู้ใช้งบการเงินควรใช้ข้อมูลทางการเงินระหว่างกาลนี้ควบคู่ไปกับงบการเงินประจำปีล่าสุด

ข้อมูลทางการเงินระหว่างกาลฉบับภาษาไทยเป็นข้อมูลทางการเงินฉบับที่บริษัทใช้เป็นทางการตามกฎหมาย ข้อมูลทางการเงินระหว่างกาลฉบับภาษาอังกฤษแปลมาจากข้อมูลทางการเงินฉบับภาษาไทยนี้

3. เกณฑ์ในการจัดข้อมูลทางการเงินรวมระหว่างกาล

ข้อมูลทางการเงินรวมระหว่างกาลนี้ได้จัดทำขึ้นโดยใช้หลักเกณฑ์เดียวกับงบการเงินรวมสำหรับปี สิ้นสุดวันที่ 31 ธันวาคม 2568 และได้รวมข้อมูลทางการเงินระหว่างกาลสำหรับงวด 3 เดือน สิ้นสุดวันที่ 31 มีนาคม 2569 ของบริษัทและบริษัทย่อย (ซึ่งต่อไปนี้จะเรียกว่า "บริษัทย่อย") ดังต่อไปนี้

	สัดส่วนการถือหุ้นร้อยละ		ประเภทธุรกิจ	ความสัมพันธ์
	2569	2568		
1. บริษัท เอ เอ็ม เอ โลจิสติกส์ จำกัด	99.99	99.99	ขนส่งสินค้าทางบก	บริษัทย่อย
2. บริษัท ทีเอสเอสเค โลจิสติกส์ จำกัด	76	76	ขนส่งสินค้าทางบก	บริษัทย่อย (ถือหุ้นทางอ้อมผ่านบริษัท เอ เอ็ม เอ โลจิสติกส์ จำกัด)
3. บริษัท ออโต้ โลจิส จำกัด	76	76	ขนส่งสินค้าทางบก	บริษัทย่อย (ถือหุ้นทางอ้อมผ่านบริษัท เอ เอ็ม เอ โลจิสติกส์ จำกัด)



Handwritten signature and initials in blue ink.

4. นโยบายการบัญชีที่มีสาระสำคัญ

ข้อมูลทางการเงินระหว่างกาลนี้จัดทำขึ้นโดยใช้นโยบายการบัญชีและวิธีการคำนวณเช่นเดียวกับที่ใช้ในงบการเงิน สำหรับปีสิ้นสุดวันที่ 31 ธันวาคม 2568

มาตรฐานการรายงานทางการเงินที่มีการปรับปรุงซึ่งมีผลบังคับใช้สำหรับงบการเงินที่มีรอบระยะเวลาบัญชีที่เริ่มในหรือหลังวันที่ 1 มกราคม 2569 ไม่มีผลกระทบอย่างเป็นสาระสำคัญต่องบการเงินของกลุ่มบริษัท

5. รายการธุรกิจกับบุคคลและกิจการที่เกี่ยวข้องกัน

5.1 ลักษณะความสัมพันธ์และนโยบายในการกำหนดราคา

ลักษณะความสัมพันธ์และนโยบายในการกำหนดราคาระหว่างบริษัทฯ กับบริษัทย่อย บุคคลและกิจการที่เกี่ยวข้องกัน มีดังนี้

ลำดับ	บุคคลหรือกิจการ	ลักษณะความสัมพันธ์	ลักษณะรายการ	นโยบายราคา
1	บริษัท พีทีจี เอ็นเนอยี จำกัด (มหาชน)	กรรมการและผู้ถือหุ้น ร่วมกันกับบริษัทฯ ผู้ถือหุ้นรายใหญ่เป็น รายเดียวกันกับบริษัทฯ	รายได้จากการ รับจ้างขนส่ง เชื้อน้ำมัน ค่าเช่าที่ดิน	ตามที่ระบุไว้ในสัญญา ราคาเป็นไปตามปกติธุรกิจ ตามที่ระบุไว้ในสัญญา
2	บริษัท พีโคโรเลียมไทย คอร์ปอเรชั่น จำกัด	"	รายได้จากการ รับจ้างขนส่ง เชื้อน้ำมัน ค่าเช่าสำนักงาน	ตามที่ระบุไว้ในสัญญา ราคาเป็นไปตามปกติธุรกิจ ตามที่ระบุไว้ในสัญญา
3	บริษัท กาแฟพันธุ์ไทย จำกัด	"	รายได้จากการ รับจ้างขนส่ง	ตามที่ระบุไว้ในสัญญา
4	บริษัท จีเอฟเอ คอร์ปอเรชั่น (ไทยแลนด์) จำกัด	"	รายได้จากการ รับจ้างขนส่ง	ตามที่ระบุไว้ในสัญญา
5	บริษัท แอลไพน์ ออยล์ จำกัด	"	รายได้จากการ รับจ้างขนส่ง	ตามที่ระบุไว้ในสัญญา
6	บริษัท บีพีทีจี จำกัด	ผู้ที่เกี่ยวข้องกับกรรมการและผู้ถือหุ้น	เชื้อน้ำมัน	ราคาเป็นไปตามปกติธุรกิจ
7	บริษัท พีพีพี กรีน คอมเพล็กซ์ จำกัด (มหาชน)	กรรมการร่วมกันกับบริษัทฯ	รายได้จากการ รับจ้างขนส่ง	ตามที่ระบุไว้ในสัญญา
8	คุณสมถกษณ์ เกตุพานิช	ผู้ที่เกี่ยวข้องกับกรรมการและ ผู้ถือหุ้นบริษัทย่อย (ถือหุ้นทางอ้อม ผ่านบริษัท เอ เอ็ม เอ โลจิสติกส์ จำกัด)	เช่าที่ดิน	ตามที่ระบุไว้ในสัญญา
9	ห้างหุ้นส่วนจำกัด หยกพาณิชย์ทรานสปอร์ต	กรรมการร่วมกันกับบริษัทย่อย (ถือหุ้นทางอ้อมผ่านบริษัท เอ เอ็ม เอ โลจิสติกส์ จำกัด)	ซื้อทรัพย์สิน	ตามที่ระบุไว้ในสัญญา



*[Handwritten signature]*  
*[Handwritten mark]*

5.2 รายการทรัพย์สินและหนี้สินกับบุคคลและกิจการที่เกี่ยวข้องกัน มีดังนี้

	งบการเงินรวม (บาท)		งบการเงินเฉพาะกิจการ (บาท)	
	31 มีนาคม 2569	31 ธันวาคม 2568	31 มีนาคม 2569	31 ธันวาคม 2568
5.2.1 เงินให้กู้ยืมแก่กิจการที่เกี่ยวข้องกัน				
บริษัท เอ เอ็ม เอ โลจิสติกส์ จำกัด				
ยอดคงเหลือต้นงวด/ปี	0.00	0.00	0.00	16,573,052.05
เงินให้กู้ยืมระหว่างงวด/ปี	0.00	0.00	0.00	5,000,000.00
เงินให้กู้ยืมรับคืนระหว่างงวด/ปี	0.00	0.00	0.00	(21,500,000.00)
ผลต่างจากการแปลงค่างบการเงิน	0.00	0.00	0.00	(73,052.05)
ยอดคงเหลือปลายงวด/ปี	0.00	0.00	0.00	0.00

	งบการเงินรวม (บาท)		งบการเงินเฉพาะกิจการ (บาท)	
	31 มีนาคม 2569	31 ธันวาคม 2568	31 มีนาคม 2569	31 ธันวาคม 2568
5.2.2 ลูกหนี้การค้า				
บริษัท พีทีจี เอ็นเนอยี จำกัด (มหาชน)	17,207,032.20	16,544,127.70	0.00	0.00
บริษัท พีโตรเลียมไทย คอร์ปอเรชั่น จำกัด	83,723,956.50	85,014,290.90	0.00	0.00
บริษัท พีทีพี กรีน คอมเพล็กซ์ จำกัด (มหาชน)	3,320,360.00	2,779,600.00	0.00	0.00
บริษัท จีเอฟเอ คอร์ปอเรชั่น (ไทยแลนด์) จำกัด	36,324.74	22,758.01	0.00	0.00
บริษัท กาแฟพันธุ์ไทย จำกัด	10,422,128.63	14,257,831.95	0.00	0.00
บริษัท แอลไพน์ ออยล์ จำกัด	24,157.40	392,126.80	0.00	0.00
	114,733,959.47	119,010,735.36	0.00	0.00

	งบการเงินรวม (บาท)		งบการเงินเฉพาะกิจการ (บาท)	
	31 มีนาคม 2569	31 ธันวาคม 2568	31 มีนาคม 2569	31 ธันวาคม 2568
5.2.3 ลูกหนี้อื่น				
บริษัท พีทีจี เอ็นเนอยี จำกัด (มหาชน)	0.00	18,439.00	0.00	0.00
บริษัท พีโตรเลียมไทย คอร์ปอเรชั่น จำกัด	0.00	1,292,102.69	0.00	0.00
	0.00	1,310,541.69	0.00	0.00

	งบการเงินรวม (บาท)		งบการเงินเฉพาะกิจการ (บาท)	
	31 มีนาคม 2569	31 ธันวาคม 2568	31 มีนาคม 2569	31 ธันวาคม 2568
5.2.4 เงินประกัน				
บริษัท พีโตรเลียมไทย คอร์ปอเรชั่น จำกัด	54,000.00	54,000.00	0.00	0.00
	54,000.00	54,000.00	0.00	0.00



*(Handwritten signature and initials)*

	งบการเงินรวม (บาท)		งบการเงินเฉพาะกิจการ (บาท)	
	31 มีนาคม 2569	31 ธันวาคม 2568	31 มีนาคม 2569	31 ธันวาคม 2568
5.2.5 สินทรัพย์สิทธิการใช้				
คุณสมบัติพิเศษ เกตุพานิช	7,116,961.07	7,512,347.82	0.00	0.00
	<u>7,116,961.07</u>	<u>7,512,347.82</u>	<u>0.00</u>	<u>0.00</u>
	งบการเงินรวม (บาท)		งบการเงินเฉพาะกิจการ (บาท)	
	31 มีนาคม 2569	31 ธันวาคม 2568	31 มีนาคม 2569	31 ธันวาคม 2568
5.2.6 เจ้าหนี้การค้า				
บริษัท พีทีจี เอ็นเนอยี จำกัด (มหาชน)	57,495,110.00	64,220,519.00	0.00	0.00
บริษัท ปิโตรเลียมไทย คอร์ปอเรชั่น จำกัด	1,303,836.50	4,567,179.71	0.00	0.00
	<u>58,798,946.50</u>	<u>68,787,698.71</u>	<u>0.00</u>	<u>0.00</u>
	งบการเงินรวม (บาท)		งบการเงินเฉพาะกิจการ (บาท)	
	31 มีนาคม 2569	31 ธันวาคม 2568	31 มีนาคม 2569	31 ธันวาคม 2568
5.2.7 เจ้าหนี้อื่น				
ห้างหุ้นส่วนจำกัด หยกพาณิชย์				
ทรานสปอร์ต	1,650,000.00	2,250,000.00	0.00	0.00
	<u>1,650,000.00</u>	<u>2,250,000.00</u>	<u>0.00</u>	<u>0.00</u>
	งบการเงินรวม (บาท)		งบการเงินเฉพาะกิจการ (บาท)	
	31 มีนาคม 2569	31 ธันวาคม 2568	31 มีนาคม 2569	31 ธันวาคม 2568
5.2.8 หนี้สินตามสัญญาเช่า				
คุณสมบัติพิเศษ เกตุพานิช	8,474,806.86	8,860,651.94	0.00	0.00
	<u>8,474,806.86</u>	<u>8,860,651.94</u>	<u>0.00</u>	<u>0.00</u>



*(Handwritten signature)*

5.3 รายการและจำนวนเงินด้านงบกำไรขาดทุนเบ็ดเสร็จ สำหรับงวด 3 เดือน สิ้นสุดวันที่ 31 มีนาคม 2569 และ 2568 มีดังนี้

	งบการเงินรวม (บาท)		งบการเงินเฉพาะกิจการ (บาท)	
	31 มีนาคม 2569	31 มีนาคม 2568	31 มีนาคม 2569	31 มีนาคม 2568
<b>5.3.1 รายได้จากการรับจ้างขนส่ง</b>				
บริษัท พีทีจี เอ็นเนอยี จำกัด (มหาชน)	50,245,594.60	50,243,592.10	0.00	0.00
บริษัท ปิโตรเลียมไทย คอร์ปอเรชั่น จำกัด	248,904,288.40	253,642,115.10	0.00	0.00
บริษัท พีทีจี กรีน คอมเพล็กซ์ จำกัด (มหาชน)	8,114,760.00	9,094,240.00	0.00	0.00
บริษัท กาแฟพันธุ์ไทย จำกัด	12,836,810.25	6,274,657.21	0.00	0.00
บริษัท จีเอฟเอ คอร์ปอเรชั่น (ไทยแลนด์) จำกัด	70,623.96	103,472.67	0.00	0.00
บริษัท แอลโพน ออยล์ จำกัด	741,918.80	1,476,617.20	0.00	0.00
	<u>320,913,996.01</u>	<u>320,834,694.28</u>	<u>0.00</u>	<u>0.00</u>

	งบการเงินรวม (บาท)		งบการเงินเฉพาะกิจการ (บาท)	
	31 มีนาคม 2569	31 มีนาคม 2568	31 มีนาคม 2569	31 มีนาคม 2568
<b>5.3.2 รายได้อื่น</b>				
บริษัท ปิโตรเลียมไทย คอร์ปอเรชั่น จำกัด	203,023.00	179,351.00	0.00	0.00
บริษัท จีเอฟเอ คอร์ปอเรชั่น (ไทยแลนด์) จำกัด	0.00	16,560.00	0.00	0.00
	<u>203,023.00</u>	<u>195,911.00</u>	<u>0.00</u>	<u>0.00</u>

	งบการเงินรวม (บาท)		งบการเงินเฉพาะกิจการ (บาท)	
	31 มีนาคม 2569	31 มีนาคม 2568	31 มีนาคม 2569	31 มีนาคม 2568
<b>5.3.3 ชื้อน้ำมัน</b>				
บริษัท พีทีจี เอ็นเนอยี จำกัด (มหาชน)	87,856,750.00	91,352,940.00	0.00	0.00
บริษัท ปิโตรเลียมไทย คอร์ปอเรชั่น จำกัด	18,626,831.70	11,317,072.74	0.00	0.00
บริษัท บีพีทีจี จำกัด	0.00	4,775.71	0.00	0.00
	<u>106,483,581.70</u>	<u>102,674,788.45</u>	<u>0.00</u>	<u>0.00</u>



*(Handwritten signature)*

*(Handwritten signature)*

	งบการเงินรวม (บาท)		งบการเงินเฉพาะกิจการ (บาท)	
	31 มีนาคม 2569	31 มีนาคม 2568	31 มีนาคม 2569	31 มีนาคม 2568
<b>5.3.4 ต้นทุนการให้บริการ</b>				
บริษัท พีทีจี เอ็นเนอยี จำกัด (มหาชน)	45,000.00	0.00	0.00	0.00
บริษัท พีโตรเลียมไทย คอร์ปอเรชั่น จำกัด	65,877.48	93,118.75	0.00	0.00
คุณสมลักษณ์ เกตุพานิช	395,386.75	395,386.74	0.00	0.00
	<u>506,264.23</u>	<u>488,505.49</u>	<u>0.00</u>	<u>0.00</u>

	งบการเงินรวม (บาท)		งบการเงินเฉพาะกิจการ (บาท)	
	31 มีนาคม 2569	31 มีนาคม 2568	31 มีนาคม 2569	31 มีนาคม 2568
<b>5.3.5 ต้นทุนทางการเงิน</b>				
คุณสมลักษณ์ เกตุพานิช	109,154.92	127,934.68	0.00	0.00
	<u>109,154.92</u>	<u>127,934.68</u>	<u>0.00</u>	<u>0.00</u>

**5.3.6 ค่าตอบแทนกรรมการและผู้บริหาร**

กลุ่มบริษัท มีค่าใช้จ่ายผลประโยชน์พนักงานที่ให้แก่กรรมการและผู้บริหาร ดังต่อไปนี้

	งบการเงินรวม (บาท)		งบการเงินเฉพาะกิจการ (บาท)	
	31 มีนาคม 2569	31 มีนาคม 2568	31 มีนาคม 2569	31 มีนาคม 2568
ผลประโยชน์ระยะสั้น	12,256,265.69	14,005,674.75	7,047,341.69	8,561,058.08
ผลประโยชน์หลังออกจากงาน	1,197,917.14	1,074,853.19	791,802.14	719,503.19
รวม	<u>13,454,182.83</u>	<u>15,080,527.94</u>	<u>7,839,143.83</u>	<u>9,280,561.27</u>

**6. เงินสดและรายการเทียบเท่าเงินสด**

	งบการเงินรวม (บาท)		งบการเงินเฉพาะกิจการ (บาท)	
	31 มีนาคม 2569	31 ธันวาคม 2568	31 มีนาคม 2569	31 ธันวาคม 2568
เงินสด	976,335.74	1,001,068.92	21,335.74	21,141.92
เงินฝากกระแสรายวัน	18,875,189.60	11,311,421.48	13,858,583.51	6,007,461.77
เงินฝากสะสมทรัพย์	368,026,895.22	315,210,487.20	259,811,625.07	234,817,165.13
รวม	<u>387,878,420.56</u>	<u>327,522,977.60</u>	<u>273,691,544.32</u>	<u>240,845,768.82</u>



*(Handwritten signature)*

*(Handwritten signature)*

7. ลูกหนี้การค้าและลูกหนี้หมุนเวียนอื่น

หมายเหตุ	งบการเงินรวม (บาท)		งบการเงินเฉพาะกิจการ (บาท)	
	31 มีนาคม 2569	31 ธันวาคม 2568	31 มีนาคม 2569	31 ธันวาคม 2568
ลูกหนี้การค้า :				
ลูกหนี้การค้า - กิจการที่เกี่ยวข้องกัน 5.2.2	114,733,959.47	119,010,735.36	0.00	0.00
ลูกหนี้การค้า/รายได้ค้างรับ - กิจการอื่น	117,608,046.79	100,308,615.49	27,561,130.86	17,712,189.52
รวมลูกหนี้การค้า	232,342,006.26	219,319,350.85	27,561,130.86	17,712,189.52
(หัก) ค่าเผื่อผลขาดทุนด้านเครดิตที่คาดว่าจะเกิดขึ้น	(30,355.10)	(30,355.10)	0.00	0.00
รวมลูกหนี้การค้าสุทธิ	232,311,651.16	219,288,995.75	27,561,130.86	17,712,189.52
ลูกหนี้หมุนเวียนอื่น :				
ค่าใช้จ่ายจ่ายล่วงหน้า	22,600,187.72	23,544,021.98	7,563,851.28	8,985,232.26
ลูกหนี้หมุนเวียนอื่น	6,471,869.02	30,587,980.05	6,471,869.02	30,587,980.05
เงินทรองจ่าย	6,771,583.05	6,436,226.52	316,542.63	288,437.55
อื่น ๆ	560,371.34	3,279,993.30	54,713.68	166,128.02
รวม	36,404,011.13	63,848,221.85	14,406,976.61	40,027,777.88
รวมลูกหนี้การค้าและลูกหนี้หมุนเวียนอื่น	268,715,662.29	283,137,217.60	41,968,107.47	57,739,967.40

ลูกหนี้การค้าแยกตามอายุหนี้ที่ค้างชำระ โดยนับจากวันที่ที่ครบกำหนดชำระดังนี้

	งบการเงินรวม (บาท)		งบการเงินเฉพาะกิจการ (บาท)	
	31 มีนาคม 2569	31 ธันวาคม 2568	31 มีนาคม 2569	31 ธันวาคม 2568
ลูกหนี้การค้าแยกตามอายุลูกหนี้				
ในกำหนด	199,072,476.07	183,382,357.08	20,073,227.39	11,488,849.20
ค้างชำระไม่เกิน 3 เดือน	29,697,185.48	35,934,893.77	3,924,996.26	6,223,340.32
ค้างชำระ 3-6 เดือน	3,570,244.71	2,100.00	3,562,907.21	0.00
ค้างชำระ 6-12 เดือน	2,100.00	0.00	0.00	0.00
มากกว่า 12 เดือน	0.00	0.00	0.00	0.00
รวม	232,342,006.26	219,319,350.85	27,561,130.86	17,712,189.52



*(Handwritten signature and initials)*

8. สินค้ำคงเหลือ

	งบการเงินรวม (บาท)		งบการเงินเฉพาะกิจการ (บาท)	
	31 มีนาคม 2569	31 ธันวาคม 2568	31 มีนาคม 2569	31 ธันวาคม 2568
น้ำมันเชื้อเพลิง	56,242,005.44	52,725,222.90	50,199,005.35	48,446,622.71
อะไหล่	17,673,823.78	18,253,935.43	7,654,759.37	7,809,693.07
วัสดุสิ้นเปลือง	7,442,574.50	7,088,464.64	4,915,227.60	4,753,895.70
รวม	81,358,403.72	78,067,622.97	62,768,992.32	61,010,211.48

9. เงินลงทุนในบริษัทย่อย

เงินลงทุนในบริษัทย่อยตามที่แสดงอยู่ในงบการเงินเฉพาะกิจการ มีรายละเอียดดังต่อไปนี้

	อัตรการถือหุ้น	ประเภทธุรกิจ	งบการเงินเฉพาะกิจการ (บาท)	
			31 มีนาคม 2569	31 ธันวาคม 2568
บริษัท เอ เอ็ม เอ โลจิสติกส์ จำกัด	99.99	ขนส่งสินค้าทางบก	189,999,700.00	189,999,700.00
(และเป็นผู้ถือหุ้นในบริษัทย่อยทางอ้อมของ				
บริษัท ทีเอสเอสเค โลจิสติกส์ จำกัด และ				
บริษัท ออโต้ โลจิส จำกัด ในสัดส่วนร้อยละ 76)				
<u>บวก</u> ผลต่างจากการแปลงค่างบการเงิน			(8,235,283.30)	(14,940,616.97)
รวม			181,764,416.70	175,059,083.03

ณ วันที่ 31 มีนาคม 2569 และวันที่ 31 ธันวาคม 2568 บริษัท เอ เอ็ม เอ โลจิสติกส์ จำกัด ได้นำไปหุ้นสามัญของ บริษัท ทีเอสเอสเค โลจิสติกส์ จำกัด และ บริษัท ออโต้ โลจิส จำกัด ไปวางเป็นหลักทรัพย์ค้ำประกันสำหรับเงินกู้ยืมระยะยาว ตามหมายเหตุ 17 การเปลี่ยนแปลงในราคาหุ้นในงบการเงินเฉพาะกิจการของบัญชีเงินลงทุนในบริษัทย่อย เกิดจากผลต่างของอัตราแลกเปลี่ยนจากการแปลงค่างบการเงินจากสกุลเงินที่ใช้ในการดำเนินงาน เป็นสกุลเงินที่ใช้นำเสนองบการเงิน



*(Handwritten signature)*

10. ที่ดิน อาคารและอุปกรณ์

งบการเงินรวม (บาท)													
ที่ดิน	อาคารและโรงงาน	เรือเดินทะเล	รายจ่ายในการ ซ่อมแซมและ สำรวจหรือรอตัดจ่าย	อุปกรณ์ประจำเรือ	ส่วนปรับปรุง อาคารสำนักงาน	สำนักงานสำเร็จรูป	เครื่องจักร	เครื่องตกแต่ง สำนักงาน	อุปกรณ์และ เครื่องใช้สำนักงาน	รถบรรทุกน้ำมัน และส่วนควบ	ตามพหุภาค	รวม	
51,122,142.41	56,118,242.69	2,410,038,502.88	300,793,254.80	16,588,711.70	50,695,224.27	2,922,376.97	36,666,486.30	5,148,110.56	43,426,961.16	2,637,390,251.40	32,104,680.89	1,594,790.59	5,644,609,736.62
0.00	0.00	0.00	5,736,189.25	161,721.70	0.00	27,820.00	0.00	27,635.94	577,052.63	2,321,900.00	10,142,018.67	1,160,262.66	20,154,600.85
0.00	0.00	0.00	0.00	0.00	0.00	0.00	0.00	0.00	0.00	(2,428,900.00)	(1,016,500.00)	0.00	(3,445,400.00)
0.00	0.00	92,312,332.65	11,638,051.73	641,442.54	1,292,354.24	0.00	0.00	0.00	204,174.45	0.00	0.00	(1,292,354.24)	0.00
51,122,142.41	56,118,242.69	2,502,350,835.53	318,167,495.78	17,391,875.94	52,148,751.61	2,950,196.97	36,666,486.30	5,175,746.50	44,208,188.24	2,637,283,251.40	41,158,552.00	1,462,699.01	5,766,204,464.38
0.00	(22,395.916.75)	(835,533,026.82)	(159,682,918.10)	(12,914,141.42)	(22,943,964.22)	(1,398,583.58)	(19,968,401.94)	(4,299,730.82)	(31,179,810.75)	(1,123,402,377.04)	(12,265,877.59)	0.00	(2,246,004,749.03)
0.00	(658,465.32)	(26,654,939.42)	(23,831,987.25)	(223,834.01)	(1,206,138.28)	(94,160.50)	(615,190.46)	(120,139.96)	(1,348,469.47)	(29,007,098.22)	(464,853.42)	0.00	(84,225,276.31)
0.00	0.00	0.00	0.00	0.00	0.00	0.00	0.00	0.00	0.00	1,460,930.59	1,016,499.00	0.00	2,477,429.59
0.00	0.00	0.00	0.00	0.00	0.00	0.00	0.00	0.00	0.00	0.00	0.00	0.00	0.00
0.00	0.00	(30,830,565.36)	(4,998,300.60)	(484,135.50)	(148,520.92)	0.00	0.00	0.00	(174,872.79)	0.00	71,647.61	0.00	(36,564,747.56)
0.00	(23,054,382.07)	(893,038,531.60)	(188,513,205.95)	(13,622,110.93)	(24,298,623.42)	(1,492,744.08)	(20,383,592.40)	(4,419,870.78)	(32,703,153.01)	(1,150,948,544.67)	(11,642,584.40)	0.00	(2,364,317,343.31)
0.00	0.00	0.00	0.00	0.00	0.00	0.00	0.00	0.00	0.00	(3,240,000.00)	0.00	0.00	(3,240,000.00)
0.00	0.00	0.00	0.00	0.00	0.00	0.00	0.00	0.00	0.00	0.00	0.00	0.00	0.00
0.00	0.00	0.00	0.00	0.00	0.00	0.00	0.00	0.00	0.00	(3,240,000.00)	0.00	0.00	(3,240,000.00)
51,122,142.41	33,063,860.62	1,609,312,303.93	129,654,289.83	3,769,765.01	27,850,128.19	1,457,452.89	16,082,893.90	755,875.72	11,505,035.23	1,483,094,706.73	29,515,967.60	1,462,699.01	3,398,647,121.07
51,122,142.41	33,722,325.94	1,574,485,476.06	141,110,336.70	3,674,570.28	27,751,260.05	1,523,793.39	16,698,084.36	848,379.74	12,247,150.41	1,510,747,874.36	19,838,803.30	1,594,790.59	3,395,364,987.59

มูลค่าสุทธิทางบัญชี  
 ณ วันที่ 31 มีนาคม 2569 3,398,647,121.07  
 ณ วันที่ 31 มีนาคม 2568 3,395,364,987.59

ค่าเสื่อมราคาสำหรับงวด 3 เดือนสิ้นสุดวันที่ 31 มีนาคม 2569 84,225,276.31  
 ค่าเสื่อมราคาสำหรับงวด 3 เดือนสิ้นสุดวันที่ 31 มีนาคม 2568 86,166,231.65



*(Handwritten signature)*

*(Handwritten signature)*

งบการเงินเฉพาะกิจการ (บาท)

รายการ	งบการเงินเฉพาะกิจการ (บาท)						รวม
	เรือเดินทะเล	ซ่อมแซมและ สำรวจเรือรอกัดจ่าย	อุปกรณ์ประจำเรือ	ส่วนปรับปรุง อาคารสำนักงาน	อุปกรณ์และ เครื่องใช้สำนักงาน	ยานพาหนะ	
<b>ราคาทุน:-</b>							
ณ วันที่ 1 มกราคม 2569	2,410,038,502.88	300,793,254.80	16,588,711.70	4,207,816.75	5,278,003.81	1,088,147.56	2,737,994,437.50
ซื้อเพิ่ม	0.00	5,736,189.25	161,721.70	0.00	45,200.00	0.00	5,943,110.95
จำหน่าย/ตัดจำหน่าย	0.00	0.00	0.00	0.00	0.00	(1,016,500.00)	(1,016,500.00)
โอนเข้า/โอนออก	0.00	0.00	0.00	0.00	0.00	0.00	0.00
ผลต่างจากการแปลงค่างบการเงิน	92,312,332.65	11,638,051.73	641,442.54	161,173.10	204,174.45	(71,647.56)	104,885,526.91
ณ วันที่ 31 มีนาคม 2569	2,502,350,835.53	318,167,495.78	17,391,875.94	4,368,989.85	5,527,378.26	0.00	2,847,806,575.36
<b>ค่าเสื่อมราคาสะสม :-</b>							
ณ วันที่ 1 มกราคม 2569	(835,553,026.82)	(159,682,918.09)	(12,914,141.42)	(3,876,973.10)	(4,685,877.07)	(1,088,146.61)	(1,017,801,083.11)
ค่าเสื่อมราคาสำหรับงวด	(26,654,939.42)	(23,831,987.25)	(223,834.01)	(13,561.61)	(72,559.08)	0.00	(50,796,881.37)
ค่าเสื่อมราคาสะสมส่วนที่จำหน่าย/ ตัดจำหน่าย	0.00	0.00	0.00	0.00	0.00	1,016,499.00	1,016,499.00
ผลต่างจากการแปลงค่างบการเงิน	(30,830,565.36)	(4,998,300.60)	(484,135.50)	(148,520.92)	(174,872.79)	71,647.61	(36,564,747.56)
ณ วันที่ 31 มีนาคม 2569	(893,038,531.60)	(188,513,205.94)	(13,622,110.93)	(4,039,055.63)	(4,933,308.94)	0.00	(1,104,146,213.04)
<b>มูลค่าสุทธิทางบัญชี</b>							
ณ วันที่ 31 มีนาคม 2569	1,609,312,303.93	129,654,289.84	3,769,765.01	329,934.22	594,069.32	(0.00)	1,743,660,362.32
ณ วันที่ 31 ธันวาคม 2568	1,574,485,476.06	141,110,336.71	3,674,570.28	330,843.65	592,126.74	0.95	1,720,193,354.39
						ก่อนแปลงค่า	หลังแปลงค่า
ค่าเสื่อมราคาสำหรับงวด 3 เดือน สิ้นสุดวันที่ 31 มีนาคม 2569						50,796,881.37	46,952,373.45
ค่าเสื่อมราคาสำหรับงวด 3 เดือน สิ้นสุดวันที่ 31 มีนาคม 2568						52,747,485.25	51,862,549.77
ณ วันที่ 31 มีนาคม 2569 และวันที่ 31 ธันวาคม 2568 ที่ดิน อาคารและอุปกรณ์ซึ่งมีมูลค่าตามบัญชีสุทธิ จำนวน 951.63 ล้านบาท และจำนวน 941.99 ล้านบาท ตามลำดับ (งบเฉพาะกิจการ จำนวน 863.17 ล้านบาท และจำนวน 852.31 ล้านบาท ตามลำดับ) ได้นำไปจดจำนองค้ำประกันตามสัญญาหลักประกันเงินกู้ยืมระยะสั้นจากสถาบันการเงิน ตามหมายเหตุ 14 และเงินกู้ระยะยาวจากสถาบันการเงิน ตามหมายเหตุ 17							
ณ วันที่ 31 มีนาคม 2569 และวันที่ 31 ธันวาคม 2568 บริษัทย่อยมีรถบรรทุกน้ำมันและส่วนควบซึ่งได้มาภายใต้สัญญาเช่า โดยมีมูลค่าสุทธิตามบัญชี เป็นจำนวนเงินประมาณ 680.88 ล้านบาท และจำนวน 688.71 ล้านบาท ตามลำดับ ตามหมายเหตุ 16							
ณ วันที่ 31 มีนาคม 2569 และวันที่ 31 ธันวาคม 2568 กลุ่มบริษัท มีอุปกรณ์ซึ่งได้คิดค่าเสื่อมราคาสะสมไว้แล้วเต็มจำนวนแต่ยังใช้งานอยู่ โดยสินทรัพย์ดังกล่าวมีราคาทุน เป็นจำนวนเงิน 59.76 ล้านบาท และจำนวน 55.95 ล้านบาท ตามลำดับ (งบเฉพาะกิจการ จำนวน 19.10 ล้านบาท และจำนวน 15.90 ล้านบาท ตามลำดับ)							



*(Handwritten signature)*

*(Handwritten signature)*

11. สินทรัพย์สิทธิการใช้

	งบการเงินรวม (บาท)			งบการเงินเฉพาะ
				กิจการ (บาท)
	ที่ดิน	อาคาร	รวม	อาคาร
มูลค่าสุทธิทางบัญชี :-				
ณ วันที่ 1 มกราคม 2569	7,512,347.81	33,804,026.22	41,316,374.03	15,134,955.06
เพิ่มขึ้น	0.00	14,381,451.40	14,381,451.40	0.00
ค่าเสื่อมราคาสำหรับงวด	(395,386.74)	(2,954,293.14)	(3,349,679.88)	(822,385.29)
ผลต่างจากการแปลงค่างบการเงิน	0.00	616,369.58	616,369.58	616,369.58
ณ วันที่ 31 มีนาคม 2569	7,116,961.07	45,847,554.06	52,964,515.13	14,928,939.35

12. สินทรัพย์ไม่มีตัวตนอื่น

	งบการเงินรวม (บาท)			งบการเงิน
				เฉพาะกิจการ (บาท)
	ความสัมพันธ์ กับลูกค้า	โปรแกรม คอมพิวเตอร์	รวม	โปรแกรม คอมพิวเตอร์
มูลค่าสุทธิทางบัญชี :-				
ณ วันที่ 1 มกราคม 2569	22,982,750.00	4,332,913.11	27,315,663.11	365,503.56
เพิ่มขึ้น	0.00	237,540.00	237,540.00	0.00
ค่าตัดจำหน่ายสำหรับงวด	(999,250.00)	(389,717.99)	(1,388,967.99)	(38,195.13)
จำหน่าย/ตัดจำหน่าย	0.00	(67,410.00)	(67,410.00)	0.00
ผลต่างจากการแปลงค่างบการเงิน	0.00	14,317.35	14,317.35	14,317.35
ณ วันที่ 31 มีนาคม 2569	21,983,500.00	4,127,642.47	26,111,142.47	341,625.78



*(Handwritten signature)*

13. ค่าใช้จ่ายภาษีเงินได้ / ภาษีเงินได้รอการตัดบัญชี

ส่วนประกอบของสินทรัพย์ภาษีเงินได้รอการตัดบัญชี และหนี้สินภาษีเงินได้รอการตัดบัญชี ประกอบด้วยรายการดังต่อไปนี้

	งบการเงินรวม (บาท)		งบการเงินเฉพาะกิจการ (บาท)	
	31 มีนาคม 2569	31 ธันวาคม 2568	31 มีนาคม 2569	31 ธันวาคม 2568
<b>สินทรัพย์ภาษีเงินได้รอการตัดบัญชี</b>				
สำรองผลประโยชน์ระยะยาวของพนักงาน	4,497,569.20	4,214,603.60	0.00	0.00
สัญญาเช่า	396,135.77	360,876.56	0.00	0.00
ค่าเพื่อผลขาดทุนด้านเครดิตที่คาดว่าจะเกิดขึ้น	6,071.02	6,071.02	0.00	0.00
ผลขาดทุนทางภาษี	2,493,030.65	2,493,030.65	0.00	0.00
	<u>7,392,806.64</u>	<u>7,074,581.83</u>	<u>0.00</u>	<u>0.00</u>
<b>หนี้สินภาษีเงินได้รอการตัดบัญชี</b>				
ประมาณการหนี้สินตามสัญญาเช่า	5,317,900.07	5,893,857.02	0.00	0.00
สินทรัพย์สุทธิ-รถบรรทุกและส่วนควบ	34,841,876.70	35,032,625.62	0.00	0.00
สินทรัพย์ไม่มีตัวตนอื่น (หมายเหตุฯ ข้อ 12)	4,396,700.00	4,596,550.00	0.00	0.00
	<u>44,556,476.77</u>	<u>45,523,032.64</u>	<u>0.00</u>	<u>0.00</u>

ค่าใช้จ่ายภาษีเงินได้ที่แสดงไว้ในงบกำไรขาดทุนเบ็ดเสร็จสำหรับงวด 3 เดือน สิ้นสุดวันที่ 31 มีนาคม 2569 และ 2568 สรุปได้ดังนี้

	งบการเงินรวม (บาท)		งบการเงินเฉพาะกิจการ (บาท)	
	31 มีนาคม 2569	31 มีนาคม 2568	31 มีนาคม 2569	31 มีนาคม 2568
<b>ภาษีเงินได้ปัจจุบัน :</b>				
ภาษีเงินได้นิติบุคคลสำหรับงวด 3 เดือน	25,450,027.95	11,223,369.79	10,200,546.85	75,945.21
<b>ภาษีเงินได้รอการตัดบัญชี :</b>				
<b>ภาษีเงินได้รอการตัดบัญชีจากการเกิดผล</b>				
<b>แตกต่างชั่วคราวและการกลับรายการ</b>				
ผลแตกต่างชั่วคราว	(1,284,780.61)	1,297.26	0.00	0.00
ผลต่างจากการแปลงค่างบการเงิน	(326,208.62)	330.71	(326,208.62)	330.71
ค่าใช้จ่ายภาษีเงินได้ที่แสดงอยู่ในงบกำไรขาดทุนเบ็ดเสร็จ	<u>23,839,038.72</u>	<u>11,224,997.77</u>	<u>9,874,338.23</u>	<u>76,275.92</u>



*(Handwritten signature)*

*(Handwritten signature)*

รายการกระทบยอดจำนวนเงินระหว่างค่าใช้จ่ายภาษีเงินได้กับผลคูณของกำไรทางบัญชีกับอัตรากำไรที่ใช้ สำหรับสำหรับงวด 3 เดือน สิ้นสุดวันที่ 31 มีนาคม 2569 และ 2568 สามารถแสดงได้ดังนี้

	งบการเงินรวม (บาท)		งบการเงินเฉพาะกิจการ (บาท)	
	31 มีนาคม 2569	31 มีนาคม 2568	31 มีนาคม 2569	31 มีนาคม 2568
กำไรทางบัญชีก่อนภาษีเงินได้นิติบุคคล	62,061,789.82	79,281,455.52	(6,718,038.47)	25,377,225.52
อัตรากำไรเงินได้นิติบุคคล	20%	20%	20%	20%
กำไรทางบัญชีก่อนภาษีเงินได้นิติบุคคล				
คูณอัตรากำไร	12,412,357.96	15,856,291.10	0.00	5,075,445.10
ผลกระทบทางภาษีสำหรับ :				
รายได้ที่ได้รับยกเว้นภาษี	0.00	(4,999,499.89)	0.00	(4,999,499.89)
รายจ่ายที่ไม่สามารถนำมาหักภาษีได้	208,734.84	280,028.51	0.00	0.00
กำไรจากการขายเรื่องวดก่อนๆ ที่ไม่ได้รับยกเว้นภาษี	9,803,938.43	0.00	9,803,938.43	0.00
กำไรจากการจำหน่ายทรัพย์สินที่ไม่ได้รับยกเว้นภาษี	396,608.42	0.00	396,608.42	0.00
ผลขาดทุนทางภาษีที่ไม่รับรู้เป็นสินทรัพย์ภาษีเงินได้				
รอกการตัดบัญชี	1,343,607.69	0.00	0.00	0.00
อื่นๆ	0.00	87,847.34	0.00	0.00
ผลต่างจากการแปลงค่างบการเงิน	(326,208.62)	330.71	(326,208.62)	330.71
รวม	11,426,680.76	(4,631,293.33)	9,874,338.23	(4,999,169.18)
ค่าใช้จ่ายภาษีเงินได้ที่แสดงอยู่ในงบกำไรขาดทุนเบ็ดเสร็จ	23,839,038.72	11,224,997.77	9,874,338.23	76,275.92
อัตรากำไรเงินได้ที่แท้จริง	38.41%	14.16%	-146.98%	0.30%

##

ในไตรมาส 1 ปี 2569 กลุ่มบริษัทฯ ได้บันทึกค่าใช้จ่ายภาษีเงินได้และเบี่ยงปรับจากกำไรจากการขายเรือในปี 2567 รวมจำนวน 11.42 ล้านบาท เนื่องจากไม่สามารถปฏิบัติตามข้อกำหนดยกเว้นภาษีเงินได้ ตามพระราชกฤษฎีกาออกตามความในประมวลรัษฎากรว่าด้วยการลดอัตรา และยกเว้น รัษฎากร (ฉบับที่ 299) เรื่องการซื้อเรือทดแทนเรือลำเก่าที่ขายออกไป

#### 14. เงินเบิกเกินบัญชีและเงินกู้ยืมระยะสั้นจากสถาบันการเงิน

	งบการเงินรวม (บาท)		งบการเงินเฉพาะกิจการ (บาท)	
	31 มีนาคม 2569	31 ธันวาคม 2568	31 มีนาคม 2569	31 ธันวาคม 2568
ตัวสัญญาใช้เงิน	101,177,337.66	95,649,883.71	0.00	0.00
รวมเงินกู้ยืมระยะสั้นจากสถาบันการเงิน	101,177,337.66	95,649,883.71	0.00	0.00

ณ วันที่ 31 มีนาคม 2569 และวันที่ 31 ธันวาคม 2568 กลุ่มบริษัท มีวงเงินเบิกเกินบัญชีและเงินกู้ยืมระยะสั้นจากสถาบันการเงินรวม 3 แห่ง จำนวน 570 ล้านบาท (งบการเงินเฉพาะกิจการ จำนวน 250 ล้านบาท) ค่าประกันโดยเรือเดินทะเล ตามหมายเหตุ 10



*(Handwritten signature)*


15. เจ้าหนี้การค้าและเจ้าหนี้หมุนเวียนอื่น

หมายเหตุ	งบการเงินรวม (บาท)		งบการเงินเฉพาะกิจการ (บาท)		
	31 มีนาคม 2569	31 ธันวาคม 2568	31 มีนาคม 2569	31 ธันวาคม 2568	
	เจ้าหนี้การค้า				
เจ้าหนี้การค้า - กิจการที่เกี่ยวข้องกัน	5.2.6	58,798,946.50	68,787,698.71	0.00	0.00
เจ้าหนี้การค้า - กิจการอื่น		82,929,165.38	73,683,020.89	55,071,641.82	45,960,979.35
ตัวเงินจ่าย		343,246.05	99,180.00	64,709.15	0.00
รวมเจ้าหนี้การค้า		142,071,357.93	142,569,899.60	55,136,350.97	45,960,979.35
เจ้าหนี้หมุนเวียนอื่น					
ค่าใช้จ่ายค้างจ่าย		15,448,719.52	36,528,953.36	5,590,894.80	12,928,592.69
อื่น ๆ		9,323,662.81	19,248,712.30	5,737,804.75	14,561,905.94
รวมเจ้าหนี้หมุนเวียนอื่น		24,772,382.33	55,777,665.66	11,328,699.55	27,490,498.63
รวมเจ้าหนี้การค้าและเจ้าหนี้หมุนเวียนอื่น		166,843,740.26	198,347,565.26	66,465,050.52	73,451,477.98

16. หนี้สินตามสัญญาเช่า

รายละเอียดเกี่ยวกับสินทรัพย์ที่เช่าตามสัญญาเช่า มีดังนี้

	งบการเงินรวม (บาท)		งบการเงินเฉพาะกิจการ (บาท)	
	31 มีนาคม 2569	31 ธันวาคม 2568	31 มีนาคม 2569	31 ธันวาคม 2568
แสดงอยู่ในที่ดิน อาคารและอุปกรณ์ :				
รถบรรทุกและส่วนควบ	779,092,238.16	812,253,931.54	0.00	0.00
ยานพาหนะ	29,082,502.00	18,940,483.34	0.00	0.00
แสดงอยู่ที่สินทรัพย์สิทธิการใช้ :				
ที่ดิน	14,233,922.19	14,233,922.19	0.00	0.00
อาคาร	56,521,583.89	42,140,132.49	19,737,247.05	19,737,247.05
ผลต่างจากการแปลงค่างบการเงิน	(879,638.50)	(1,575,300.28)	(879,638.50)	(1,575,300.28)
รวมราคาทุน	878,050,607.74	885,993,169.28	18,857,608.55	18,161,946.77
หัก ค่าเสื่อมราคาสะสม	(144,357,756.10)	(139,328,237.25)	(4,111,926.45)	(3,289,541.16)
ผลต่างจากการแปลงค่างบการเงิน	183,257.25	262,549.45	183,257.25	262,549.45
ราคาตามบัญชี - สุทธิ	733,876,108.89	746,927,481.48	14,928,939.35	15,134,955.06



*(Handwritten signature)*

*(Handwritten signature)*

มูลค่าตามบัญชีของหนี้สินตามสัญญาเช่า และการเคลื่อนไหวสำหรับงวด 3 เดือน สิ้นสุดวันที่ 31 มีนาคม 2569 และ 31 ธันวาคม 2568 แสดงได้ดัง

	งบการเงินรวม (บาท)		งบการเงินเฉพาะกิจการ (บาท)	
	31 มีนาคม 2569	31 ธันวาคม 2568	31 มีนาคม 2569	31 ธันวาคม 2568
หนี้สินตามสัญญาเช่า				
ณ วันที่ 1 มกราคม	493,254,902.07	595,240,373.27	16,770,311.56	10,082,900.13
เพิ่มขึ้น	26,845,370.07	125,985,074.51	0.00	9,609,902.54
จ่ายชำระ	(43,710,982.04)	(227,935,359.24)	(746,414.77)	(2,887,304.64)
ผลต่างจากการแปลงค่างบการเงิน	6,321.92	(35,186.47)	6,321.92	(35,186.47)
รวมหนี้สินตามสัญญาเช่า	476,395,612.02	493,254,902.07	16,030,218.71	16,770,311.56
หัก : ส่วนที่ถึงกำหนดชำระในหนึ่งปี	(160,532,715.15)	(158,297,737.25)	(3,066,509.94)	(3,027,967.80)
หนี้สินตามสัญญาเช่า - สุทธิ	315,862,896.87	334,957,164.82	12,963,708.77	13,742,343.76

ค่าใช้จ่ายเกี่ยวกับสัญญาเช่าที่รับรู้ในรายการต่อไปนี้เป็นส่วนของกำไรหรือขาดทุน สำหรับงวด 3 เดือน สิ้นสุดวันที่ 31 มีนาคม 2569 และ 2568 สรุปได้ดังนี้

	งบการเงินรวม (บาท)		งบการเงินเฉพาะกิจการ (บาท)	
	31 มีนาคม 2569	31 มีนาคม 2568	31 มีนาคม 2569	31 มีนาคม 2568
ค่าเสื่อมราคาของสินทรัพย์สิทธิการใช้	3,288,114.92	2,775,074.08	760,820.33	811,366.01
ค่าเสื่อมราคาของสินทรัพย์สิทธิการใช้ที่แสดงอยู่				
ในที่ดิน อาคารและอุปกรณ์	10,389,606.97	16,968,985.34	0.00	0.00
ดอกเบี้ยจ่ายจากหนี้สินตามสัญญาเช่า	4,881,907.50	5,509,918.13	208,881.07	241,001.99
ค่าใช้จ่ายที่เกี่ยวกับสัญญาเช่าระยะสั้น	1,096,444.60	2,339,085.34	0.00	0.00



*(Handwritten signature)*

*(Handwritten signature)*

17. เงินกู้ยืมระยะยาวจากสถาบันการเงิน

หมายเลข แห่งที่	วงเงินกู้ยืม	อัตราดอกเบี้ย	กำหนดชำระหนี้รายเดือน		อัตราผ่อนชำระ งวดละ	งบการเงินรวม (บาท)		งบการเงินเฉพาะกิจการ (บาท)	
			เริ่ม	สิ้นสุด		31 มีนาคม 2569	31 ธันวาคม 2568	31 มีนาคม 2569	31 ธันวาคม 2568
1	(1) 30 มิถุนายน 2564	Fixed Rate 2.90%	มีนาคม 2565	ตุลาคม 2572	2,827,000.00	121,477,000.00	129,958,000.00	0.00	0.00
	(2) 24 ธันวาคม 2564	Prime Rate - 1.25%	กุมภาพันธ์ 2566	มกราคม 2570	2,084,000.00	20,713,274.76	26,932,117.01	20,713,274.76	26,932,117.01
	(3) 20 พฤศจิกายน 2566	Term SOFR +2.6%	เมษายน 2567	ธันวาคม 2573	104,500.00	142,893,200.00	147,525,300.00	142,893,200.00	147,525,300.00
	(4) 23 เมษายน 2568	Term SOFR +2.6%	สิงหาคม 2568	เมษายน 2571	54,500.00	44,739,200.00	48,253,725.00	44,739,200.00	48,253,725.00
	(5) 23 เมษายน 2568	Prime Rate - 2.00%	พฤศจิกายน 2568	ตุลาคม 2573	335,000.00	16,825,000.00	17,830,000.00	0.00	0.00
	รวม					346,647,674.76	370,499,142.01	208,345,674.76	222,711,142.01
	หัก ส่วนที่ตรงกับกำหนดชำระภายใน 1 ปี					(121,239,674.66)	(123,107,534.74)	(83,295,674.66)	(85,163,534.74)
	เงินกู้ยืมระยะยาวจากสถาบันการเงิน					225,408,000.10	247,391,607.27	125,050,000.10	137,547,607.27

ณ วันที่ 31 มีนาคม 2569 และวันที่ 31 ธันวาคม 2568 เงินสินเชื่อกู้ยืมระยะยาวคู่ประกัน โดยหุ้นสามัญในบริษัทย่อย 2 แห่ง ตามหมายเหตุ 9 และ เรือเดินทะเล ที่คืน อาคาร โรงงาน ตามหมายเหตุ 10

สำหรับงวด 3 เดือน สิ้นสุดวันที่ 31 มีนาคม 2569 เงินกู้ยืมระยะยาวจากสถาบันการเงินที่แสดงในงบการเงินรวมและงบการเงินเฉพาะกิจการ มียอดเคลื่อนไหวดังต่อไปนี้

	งบการเงินรวม (บาท)		งบการเงินเฉพาะกิจการ (บาท)	
	31 มีนาคม 2569	31 ธันวาคม 2568	31 มีนาคม 2569	31 ธันวาคม 2568
ยอดคงเหลือ ณ วันที่ 1 มกราคม	370,499,142.01	435,742,881.27	222,711,142.01	271,860,881.27
รับเงินกู้ระหว่างงวด	0.00	78,674,000.00	0.00	60,174,000.00
จ่ายชำระระหว่างงวด	(32,191,980.00)	(130,547,742.00)	(22,705,980.00)	(95,953,742.00)
ผลต่างจากการแปลงค่างบการเงิน	8,340,512.75	(13,369,997.26)	8,340,512.75	(13,369,997.26)
รวมเงินกู้ยืมระยะยาวจากสถาบันการเงิน	346,647,674.76	370,499,142.01	208,345,674.76	222,711,142.01

กลุ่มบริษัทต้องปฏิบัติตามข้อกำหนดบางประการตามที่กำหนดไว้ในสัญญาเงินกู้ยืมระยะยาวดังกล่าว เช่น การดำรงอัตราส่วนหนี้สินต่อส่วนของผู้ถือหุ้นตามอัตราที่ระบุไว้ในสัญญา เป็นต้น



*(Handwritten signature)*

18. ประมาณการหนี้สินไม่หมุนเวียนสำหรับผลประโยชน์พนักงาน

กลุ่มบริษัท มีภาระผูกพันที่เกี่ยวกับประมาณการหนี้สินไม่หมุนเวียนสำหรับผลประโยชน์พนักงาน ตามข้อกำหนดของพระราชบัญญัติคุ้มครองแรงงาน พ.ศ. 2541 ในการให้ผลประโยชน์เมื่อเกษียณอายุ แก่พนักงานตามสิทธิและอายุงาน

โครงการผลประโยชน์ที่กำหนดไว้มีความเสี่ยงจากการประมาณการตามหลักคณิตศาสตร์ประกันภัย ได้แก่ ความเสี่ยงของช่วงชีวิต ความเสี่ยงจากอัตราแลกเปลี่ยน ความเสี่ยงจากอัตราดอกเบี้ย และความเสี่ยงจากตลาด (เงินลงทุน)

การเปลี่ยนแปลงในมูลค่าปัจจุบันของภาระผูกพันของโครงการผลประโยชน์

	งบการเงินรวม (บาท)		งบการเงินเฉพาะกิจการ (บาท)	
	31 มีนาคม 2569	31 ธันวาคม 2568	31 มีนาคม 2569	31 ธันวาคม 2568
<b>สำหรับงวด 3 เดือน สิ้นสุดวันที่ 31 มีนาคม</b>				
<b>ภาระผูกพันของโครงการผลประโยชน์</b>				
ณ วันที่ 1 มกราคม	55,735,145.49	42,342,749.52	34,662,127.50	24,158,004.53
ต้นทุนการให้บริการปัจจุบัน และต้นทุนดอกเบี้ย	2,629,269.99	9,769,615.01	1,094,442.00	4,140,956.99
จ่ายค่าใช้จ่ายผลประโยชน์พนักงาน	(120,000.00)	(1,999,193.02)	0.00	(152,096.00)
(กำไร)ขาดทุนจากการวัดมูลค่าใหม่ของผลประโยชน์				
พนักงานที่กำหนดไว้	0.00	5,680,076.00	0.00	6,573,364.00
ผลต่างจากการแปลงค่างบการเงิน	1,061.60	(58,102.02)	1,061.60	(58,102.02)
<b>ประมาณการหนี้สินไม่หมุนเวียนสำหรับผลประโยชน์</b>				
<b>พนักงาน ณ วันที่ 31 มีนาคม</b>	<b>58,245,477.08</b>	<b>55,735,145.49</b>	<b>35,757,631.10</b>	<b>34,662,127.50</b>

ค่าใช้จ่ายที่รับรู้ในกำไรหรือขาดทุนเบ็ดเสร็จข้างต้น แสดงรวมในรายการดังต่อไปนี้

	งบการเงินรวม (บาท)		งบการเงินเฉพาะกิจการ (บาท)	
	31 มีนาคม 2569	31 มีนาคม 2568	31 มีนาคม 2569	31 มีนาคม 2568
<b>สำหรับงวด 3 เดือน สิ้นสุดวันที่ 31 มีนาคม</b>				
ต้นทุนการให้บริการปัจจุบัน	2,336,585.07	1,885,691.00	920,507.07	674,706.00
ต้นทุนดอกเบี้ย	292,684.92	306,376.49	173,934.93	190,740.99
ผลต่างจากการแปลงค่างบการเงิน	(4,562.03)	(3,883.60)	(4,562.03)	(3,883.60)
<b>รวม</b>	<b>2,624,707.96</b>	<b>2,188,183.89</b>	<b>1,089,879.97</b>	<b>861,563.39</b>



*(Handwritten signature)*

*(Handwritten signature)*

19. กำไร(ขาดทุน)จากอัตราแลกเปลี่ยน

กำไร(ขาดทุน)จากอัตราแลกเปลี่ยนสำหรับงวด 3 เดือน สิ้นสุดวันที่ 31 มีนาคม 2569 และ 2568 ประกอบด้วยรายละเอียด ดังนี้

	งบการเงินรวม (บาท)		งบการเงินเฉพาะกิจการ (บาท)	
	31 มีนาคม 2569	31 มีนาคม 2568	31 มีนาคม 2569	31 มีนาคม 2568
กำไร(ขาดทุน)ที่ยังไม่เกิดขึ้นจริง				
จากการดำเนินงาน	(1,102,598.26)	2,102,248.49	(1,102,598.26)	2,136,112.82
กำไร(ขาดทุน)ที่เกิดขึ้นจริง	2,615,918.12	(2,342,917.62)	2,615,918.12	(2,342,917.62)
รวมทั้งสิ้น	1,513,319.86	(240,669.13)	1,513,319.86	(206,804.80)

20. ค่าใช้จ่ายตามธรรมชาติ

ค่าใช้จ่ายตามธรรมชาติที่สำคัญ สำหรับงวด 3 เดือน สิ้นสุดวันที่ 31 มีนาคม 2569 และ 2568 ประกอบด้วยรายละเอียดดังนี้

	งบการเงินรวม (บาท)		งบการเงินเฉพาะกิจการ (บาท)	
	31 มีนาคม 2569	31 มีนาคม 2568	31 มีนาคม 2569	31 มีนาคม 2568
เงินเดือน ค่าแรงและผลประโยชน์ของพนักงาน	174,758,144.62	176,610,104.89	50,311,777.61	53,366,236.18
ต้นทุนน้ำมัน	241,827,665.70	256,751,699.72	119,744,333.54	135,675,790.95
ค่าใช้จ่ายในการเดินเรือ	26,114,951.56	37,071,970.56	26,114,951.56	37,071,970.56
ค่าอุปกรณ์และวัสดุสิ้นเปลืองใช้ไป	30,821,494.85	30,193,909.45	4,553,757.05	5,233,682.83
ค่าเสื่อมราคา	58,387,054.16	60,969,616.54	24,958,659.20	26,665,934.66
ค่าเสื่อมราคาสินทรัพย์สิทธิการใช้	3,288,114.92	2,775,074.09	760,820.33	811,366.01
รายจ่ายการซ่อมแซมเรือครั้งใหญ่ตัดบัญชี	21,993,714.25	25,196,615.11	21,993,714.25	25,196,615.11

21. ภาวะผูกพันและหนี้สินที่อาจเกิดขึ้น

21.1 ณ วันที่ 31 มีนาคม 2569 และวันที่ 31 ธันวาคม 2568 กลุ่มบริษัท มีภาวะผูกพันเกี่ยวกับสัญญาบริการและเช่าที่จะต้องจ่ายชำระเป็นจำนวนเงิน 11.46 ล้านบาท และจำนวนเงิน 9.73 ล้านบาท ตามลำดับ

21.2 ณ วันที่ 31 มีนาคม 2569 และวันที่ 31 ธันวาคม 2568 กลุ่มบริษัท มีหนี้สินที่อาจเกิดขึ้นจากการที่ธนาคารออกหนังสือค้ำประกัน ซึ่งเป็นหลักประกันให้กลุ่มบริษัท จำนวนเงิน 18.28 ล้านบาท และจำนวน 16.04 ล้านบาท ตามลำดับ (งบการเงินเฉพาะกิจการ จำนวน 0.10 ล้านบาท) เพื่อประกันการใช้บริการท่าเรือกับหน่วยงานราชการแห่งหนึ่ง ค้ำประกันโดยเงินฝากประจำที่มีภาระ และเพื่อใช้ซื้อขายสินค้าประเภทผลิตภัณฑ์ปิโตรเลียม, การว่าจ้างขนส่งน้ำมันเชื้อเพลิง, การว่าจ้างขนส่งพลาสติก และการว่าจ้างขนส่งสินค้าต่างประเทศ ค้ำประกันโดยบริษัทแม่และส่วนตัวกรรมการท่านหนึ่ง

21.3 ณ วันที่ 31 มีนาคม 2569 และวันที่ 31 ธันวาคม 2568 บริษัทฯ มีหนี้สินที่อาจเกิดขึ้นจากการค้ำประกันหนี้ในธนาคารพาณิชย์จำนวน 2 แห่ง ให้กับบริษัทย่อย เป็นวงเงินค้ำประกันจำนวน 515 ล้านบาท ตามหมายเหตุ 14 และ 17



*(Handwritten signature)*

*(Handwritten signature)*

## 22. การบริหารจัดการทุน

วัตถุประสงค์ในการบริหารจัดการทุนที่สำคัญของกลุ่มบริษัท คือการจัดให้มีซึ่งโครงสร้างทางการเงินที่เหมาะสมและการดำรงไว้ซึ่งความสามารถในการดำรงธุรกิจอย่างต่อเนื่อง

ณ วันที่ 31 มีนาคม 2569 และวันที่ 31 ธันวาคม 2568 กลุ่มบริษัท มีอัตราส่วนหนี้สินต่อทุน สรุปได้ดังนี้

	งบการเงินรวม		งบการเงินเฉพาะกิจการ	
	31 มีนาคม 2569	31 ธันวาคม 2568	31 มีนาคม 2569	31 ธันวาคม 2568
อัตราส่วนหนี้สินรวมต่อส่วนของผู้ถือหุ้น	0.40	0.43	0.17	0.18

## 23. สิทธิประโยชน์จากการส่งเสริมการลงทุน

บริษัทฯ ได้รับการส่งเสริมการลงทุนจากคณะกรรมการส่งเสริมการลงทุนในกิจการขนส่งทางเรือระหว่างประเทศของเรือ จำนวน 5 ลำ (2568 : 6 ลำ) ตามบัตรส่งเสริมดังต่อไปนี้

เลขที่ 60-0157-1-00-1-0 ลงวันที่ 24 มกราคม 2560 หหมดอายุวันที่ 23 มกราคม 2569

เลขที่ 60-1194-1-00-1-0 ลงวันที่ 26 กันยายน 2560 หหมดอายุวันที่ 25 กันยายน 2569

เลขที่ 61-0254-1-00-1-0 ลงวันที่ 6 กุมภาพันธ์ 2561 หหมดอายุวันที่ 5 กุมภาพันธ์ 2569

เลขที่ 66-1618-2-00-1-0 ลงวันที่ 25 กันยายน 2566 หหมดอายุวันที่ 24 กันยายน 2574

สิทธิประโยชน์ที่สำคัญ คือ

1. ได้รับยกเว้นอากรขาเข้าสำหรับเรือและอุปกรณ์
2. ได้รับยกเว้นภาษีเงินได้นิติบุคคลสำหรับกิจการที่ได้รับการส่งเสริมเป็นระยะเวลา 8 ปี นับตั้งแต่วันที่เริ่มมีรายได้จากกิจการนั้น
3. สิทธิประโยชน์อื่น ๆ ตามที่ระบุไว้ในบัตรส่งเสริม



Dr. [Signature]

[Signature]

## 24. การเปิดเผยข้อมูลเกี่ยวกับเครื่องมือทางการเงิน

### 24.1 วัตถุประสงค์และนโยบายการบริหารความเสี่ยงทางการเงิน

เครื่องมือทางการเงินที่สำคัญของกลุ่มบริษัท ตามที่นิยามอยู่ในมาตรฐานการรายงานทางการเงิน ฉบับที่ 7 “การเปิดเผยข้อมูลเครื่องมือทางการเงิน” ประกอบด้วย เงินสดและรายการเทียบเท่าเงินสด ลูกหนี้การค้าและลูกหนี้หมุนเวียนอื่น เงินฝากประจำที่คิดภาระค้ำประกัน เจ้าหนี้การค้าและเจ้าหนี้หมุนเวียนอื่น หนี้สินตามสัญญาเช่า และเงินกู้ยืมระยะยาว กลุ่มบริษัท มีความเสี่ยงที่เกี่ยวข้องกับเครื่องมือทางการเงินดังกล่าว และมีนโยบายการบริหารความเสี่ยงดังนี้

#### 24.1.1 ความเสี่ยงทางด้านสินเชื่อ

ความเสี่ยงทางด้านสินเชื่อ คือ ความเสี่ยงที่ลูกค้าหรือคู่สัญญาไม่สามารถชำระหนี้แก่กลุ่มบริษัทตามเงื่อนไขที่ตกลงไว้เมื่อครบกำหนด

ฝ่ายบริหารได้กำหนดนโยบายทางด้านสินเชื่อเพื่อควบคุมความเสี่ยงทางด้านสินเชื่อดังกล่าวอย่างสม่ำเสมอ โดยการวิเคราะห์ฐานะทางการเงินของลูกค้าทุกรายที่ขอวงเงินสินเชื่อในระดับหนึ่ง ๆ ณ วันสิ้นรอบระยะเวลารายงานไม่พบว่ามีความเสี่ยงจากสินเชื่อที่เป็นสาระสำคัญ

#### 24.1.2 ความเสี่ยงด้านสภาพคล่อง

กลุ่มบริษัท ประเมินความเสี่ยงจากการขาดสภาพคล่องโดยการทำการบริหารสภาพคล่องอย่างต่อเนื่องและรักษาระดับของเงินสด วงเงินสินเชื่อแบบผูกพันที่ยังไม่ได้ใช้ และวงเงินแบบสินเชื่อแบบไม่ผูกพันจากธนาคารต่าง ๆ เพื่อให้เพียงพอต่อสภาพคล่องที่ต้องการ

กลุ่มบริษัทพิจารณาเพิ่มวงเงินเครดิตทั้งในส่วนของภายในกลุ่มบริษัทและกับสถาบันการเงินอื่นเพื่อให้เพียงพอต่อสภาพคล่องที่ต้องการ โดยต้องอยู่ภายใต้แนวปฏิบัติของกลุ่มบริษัท

รายละเอียดการครบกำหนดชำระของหนี้สินทางการเงินของกลุ่มบริษัท ซึ่งพิจารณาจากกระแสเงินสดตามสัญญาที่ยังไม่คิดลดเป็นมูลค่าปัจจุบัน สามารถแสดงได้ดังนี้

	งบการเงินรวม (ล้านบาท)		
	ภายใน 1 ปี	มากกว่า 1 ปี ถึง 5 ปี	รวม
วันครบกำหนดชำระของหนี้สินทางการเงิน			
ณ วันที่ 31 มีนาคม 2569			
หนี้สินทางการเงิน			
เงินเบิกเกินบัญชีและเงินกู้ยืมระยะสั้นจากสถาบันการเงิน	101.18	0.00	101.18
เจ้าหนี้การค้าและเจ้าหนี้หมุนเวียนอื่น	166.84	0.00	166.84
หนี้สินตามสัญญาเช่า	160.53	315.86	476.40
เงินกู้ยืมระยะยาวจากสถาบันการเงิน	121.24	225.41	346.65
รวม	549.79	541.27	1,091.06



*(Handwritten signature and initials)*

ณ วันที่ 31 ธันวาคม 2568

หนี้สินทางการเงิน

เงินเบิกเกินบัญชีและเงินกู้ยืมระยะสั้นจากสถาบันการเงิน	95.65	0.00	95.65
เจ้าหนี้การค้าและเจ้าหนี้หมุนเวียนอื่น	198.35	0.00	198.35
หนี้สินตามสัญญาเช่า	158.30	334.96	493.25
เงินกู้ยืมระยะยาวจากสถาบันการเงิน	123.11	247.39	370.50
รวม	575.40	582.35	1,157.75

งบการเงินเฉพาะกิจการ (ล้านบาท)

วันครบกำหนดชำระของหนี้สินทางการเงิน

ณ วันที่ 31 มีนาคม 2569

หนี้สินทางการเงิน

	ภายใน 1 ปี	มากกว่า 1 ปี ถึง 5 ปี	รวม
เจ้าหนี้การค้าและเจ้าหนี้หมุนเวียนอื่น	66.47	0.00	66.47
หนี้สินตามสัญญาเช่า	3.07	12.96	16.03
เงินกู้ยืมระยะยาวจากสถาบันการเงิน	83.30	125.05	208.35
รวม	152.83	138.01	290.84

ณ วันที่ 31 ธันวาคม 2568

หนี้สินทางการเงิน

เจ้าหนี้การค้าและเจ้าหนี้หมุนเวียนอื่น	73.45	0.00	73.45
หนี้สินตามสัญญาเช่า	3.03	13.74	16.77
เงินกู้ยืมระยะยาวจากสถาบันการเงิน	85.16	137.55	222.71
รวม	161.64	151.29	312.93



*(Handwritten signature)*  
*(Handwritten mark)*

24.1.3 ความเสี่ยงเกี่ยวกับอัตราดอกเบี้ย

ความเสี่ยงจากอัตราดอกเบี้ยนี้เกิดขึ้นจากความผันผวนของอัตราดอกเบี้ยในตลาดในอนาคต ซึ่งจะส่งผลกระทบต่อผลการดำเนินงาน และกระแสเงินสดของกลุ่มบริษัท แต่อย่างไรก็ตาม เนื่องจากบริษัทฯ ไม่มีสินทรัพย์ที่มีดอกเบี้ยที่เป็นสาระสำคัญ รวมถึงมีเงินกู้ยืมเป็นอัตราดอกเบี้ยคงที่เป็นส่วนใหญ่ ดังนั้นบริษัทฯ จึงไม่มีความเสี่ยงจากความผันผวนของอัตราดอกเบี้ยดังกล่าว สินทรัพย์และหนี้สินทางการเงินที่สำคัญสามารถจัดตามประเภทอัตราดอกเบี้ยและวันครบกำหนดดังนี้

	งบการเงินรวม (ล้านบาท)					อัตราดอกเบี้ย ที่แท้จริง (ร้อยละต่อปี)
	อัตราดอกเบี้ยคงที่		อัตรา ดอกเบี้ย ลอยตัว	ไม่มีอัตรา ดอกเบี้ย	รวม	
	ภายใน 1 ปี	มากกว่า 1 ปี ถึง 5 ปี				
ณ วันที่ 31 มีนาคม 2569						
<b>สินทรัพย์ทางการเงิน</b>						
เงินสดและรายการเทียบเท่าเงินสด	368.69	0.00	0.00	19.19	387.88	0.125 - 0.25
เงินฝากประจำที่คิดภาระค้ำประกัน	0.16	0.00	0.00	0.00	0.16	0.40 - 0.75
รวม	368.85	0.00	0.00	19.19	388.04	
<b>หนี้สินทางการเงิน</b>						
เงินกู้ยืมระยะสั้นจากสถาบันการเงิน	101.18	0.00	0.00	0.00	101.18	4.85 , 5.84
หนี้สินตามสัญญาเช่า	160.53	315.86	0.00	0.00	476.39	2.28 - 4.61, 5.00
เงินกู้ยืมระยะยาวจากสถาบันการเงิน	33.92	87.55	225.17	0.00	346.64	2.90, 4.10 - 6.29
รวม	295.63	403.41	225.17	0.00	924.21	

	งบการเงินเฉพาะกิจการ (ล้านบาท)					อัตราดอกเบี้ย ที่แท้จริง (ร้อยละต่อปี)
	อัตราดอกเบี้ยคงที่		อัตรา ดอกเบี้ย ลอยตัว	ไม่มีอัตรา ดอกเบี้ย	รวม	
	ภายใน 1 ปี	มากกว่า 1 ปี ถึง 5 ปี				
ณ วันที่ 31 มีนาคม 2569						
<b>สินทรัพย์ทางการเงิน</b>						
เงินสดและรายการเทียบเท่าเงินสด	259.81	0.00	0.00	13.88	273.69	0.125 - 0.25
เงินฝากประจำที่คิดภาระค้ำประกัน	0.16	0.00	0.00	0.00	0.16	0.40 - 0.75
รวม	259.97	0.00	0.00	13.88	273.85	
<b>หนี้สินทางการเงิน</b>						
หนี้สินตามสัญญาเช่า	3.07	12.96	0.00	0.00	16.03	5
เงินกู้ยืมระยะยาวจากสถาบันการเงิน	0.00	0.00	208.35	0.00	208.35	5.64- 6.29
รวม	3.07	12.96	208.35	0.00	224.38	



*(Handwritten signature)*

*(Handwritten signature)*

#### 24.1.4 ความเสี่ยงเกี่ยวกับอัตราแลกเปลี่ยน

บริษัทฯ มีสกุลที่ใช้ในการดำเนินงานเป็นสกุลเงินเหรียญสหรัฐอเมริกา ซึ่งบริษัทฯ มีรายได้และต้นทุนบริการที่เกี่ยวข้องกับธุรกิจเดินเรือทางทะเลในรูปสกุลเงินเหรียญสหรัฐอเมริกาเช่นกัน จึงเป็นการป้องกันความเสี่ยงจากอัตราแลกเปลี่ยนโดยธรรมชาติในระดับหนึ่ง อย่างไรก็ตาม บริษัทฯ ยังคงมีความเสี่ยงจากอัตราแลกเปลี่ยนสำหรับเครื่องมือทางการเงินที่เป็นเงินตราสกุลอื่น ซึ่งฝ่ายบริหารของบริษัทฯ ได้พิจารณาแล้วและได้ตระหนักถึงความเสี่ยงดังกล่าวที่ยังคงมีอยู่ ดังนั้น จึงพยายามที่จะจำกัดความเสี่ยงดังกล่าวให้เหลือน้อยที่สุด โดยการไม่ถือเครื่องมือทางการเงินที่สำคัญที่เป็นเงินตราสกุลอื่น หรือใช้ตราสารอนุพันธ์ทางการเงิน ซึ่งกลุ่มบริษัท พิจารณาเห็นว่าเหมาะสมในการบริหารความเสี่ยงดังกล่าว

บริษัทฯ มีความเสี่ยงจากอัตราแลกเปลี่ยนที่สำคัญอันเกี่ยวข้องกับเงินกู้ยืมระยะยาวสกุลเงินบาท บริษัทฯ จะเจรจาให้เงื่อนไขของตราสารอนุพันธ์ที่ใช้ป้องกันความเสี่ยงสอดคล้องกับเงื่อนไขของความเสี่ยงที่ต้องการป้องกัน บริษัทฯ ไม่มีนโยบายประกอบธุรกรรมตราสารอนุพันธ์ทางการเงินเพื่อการเก็งกำไรหรือเพื่อการค้า

กลุ่มบริษัท มียอดคงเหลือของหนี้สินทางการเงินที่มีสาระสำคัญที่เป็นสกุลเงินตราต่างประเทศ (สกุลเงินตราต่างประเทศอื่นที่ไม่ใช่สกุลเงินเหรียญสหรัฐอเมริกา ซึ่งเป็นสกุลเงินที่ใช้ในการดำเนินงาน) ดังนี้

สกุลเงิน	งบการเงินรวมและงบการเงินเฉพาะกิจการ			
	หนี้สินทางการเงิน		อัตราแลกเปลี่ยนเฉลี่ย	
	ณ วันที่ 31	ณ วันที่ 31	ณ วันที่ 31	ณ วันที่ 31
	มีนาคม	ธันวาคม	มีนาคม	ธันวาคม
	2569	2568	2569	2568
			(เหรียญสหรัฐอเมริกา)	
	(ล้าน)	(ล้าน)	ต่อหน่วยเงินตราต่างประเทศ)	
เงินกู้ยืมสกุลเงินบาท	20.71	26.93	0.0305	0.0317

#### 24.1.5 ความเสี่ยงด้านราคาสินค้าโภคภัณฑ์

กลุ่มบริษัท มีความเสี่ยงของความผันผวนในราคาน้ำมันเชื้อเพลิงการขนส่งทางรถ โดยกลุ่มบริษัท มีการป้องกันความเสี่ยงจากการมีข้อตกลงกับคู่ค้าว่าสามารถปรับอัตราค่าขนส่งขึ้นลงตามต้นทุนน้ำมัน



*Handwritten signature and initials in blue ink.*

25. ข้อมูลทางการเงินจำแนกตามส่วนงาน

ข้อมูลส่วนงานดำเนินงานที่นำเสนอนี้สอดคล้องกับรายงานภายในของบริษัทฯ ที่ผู้มีอำนาจตัดสินใจสูงสุดด้านการดำเนินงานได้รับและสอบทานอย่างสม่ำเสมอเพื่อใช้ในการตัดสินใจในการจัดสรรทรัพยากรให้กับส่วนงานและประเมินผลการดำเนินงานของส่วนงาน

กลุ่มบริษัท ดำเนินธุรกิจขนส่ง โดยประกอบธุรกิจแบ่งเป็น 2 ส่วนงานใหญ่ คือ

1. ส่วนงานให้บริการขนส่งสินค้าทางทะเล โดยมีขอบข่ายการให้บริการในเส้นทางเอเชียตะวันออกเฉียงใต้ จีนและอินเดีย
2. ส่วนงานให้บริการรับขนส่งสินค้าทางบกในประเทศไทย โดยขนถ่ายน้ำมันเชื้อเพลิง และก๊าซ

ข้อมูลทางการเงินจำแนกตามส่วนงานของกลุ่มบริษัท การนำเสนอข้อมูลจำแนกตามส่วนงาน แสดงดังนี้

	งบการเงินรวม (บาท)				
	สำหรับงวด 3 เดือน สิ้นสุดวันที่ 31 มีนาคม 2569				
	ให้บริการ ขนส่งสินค้า ทางทะเล	ให้บริการ ขนส่งสินค้า ทางบก	รวมส่วนงาน	รายการปรับปรุง และตัดรายการ ระหว่างกัน	รวม
รายได้จากการให้บริการขนส่ง	280,680,468.26	419,521,909.92	700,202,378.18	0.00	700,202,378.18
ต้นทุนการให้บริการ	(258,225,420.31)	(331,029,461.39)	(589,254,881.70)	0.00	(589,254,881.70)
กำไรขั้นต้น	22,455,047.95	88,492,448.53	110,947,496.48	0.00	110,947,496.48
รายได้อื่น (รวมรายได้ทางการเงิน)	4,151,323.87	3,036,996.92	7,188,320.79	0.00	7,188,320.79
ต้นทุนในการจัดจำหน่าย	(10,256,826.26)	0.00	(10,256,826.26)	0.00	(10,256,826.26)
ค่าใช้จ่ายในการบริหาร	(19,356,292.41)	(14,535,846.28)	(33,892,138.69)	(999,250.00)	(34,891,388.69)
กำไร(ขาดทุน)จากตราสารอนุพันธ์สุทธิ	0.00	0.00	0.00	0.00	0.00
ต้นทุนทางการเงิน	(3,711,291.62)	(7,214,520.88)	(10,925,812.50)	0.00	(10,925,812.50)
กำไร(ขาดทุน)ก่อนภาษีเงินได้	(6,718,038.47)	69,779,078.29	63,061,039.82	(999,250.00)	62,061,789.82
ค่าใช้จ่ายภาษีเงินได้	(9,874,338.23)	(14,164,550.49)	(24,038,888.72)	199,850.00	(23,839,038.72)
กำไร(ขาดทุน)สำหรับงวด	(16,592,376.70)	55,614,527.80	39,022,151.10	(799,400.00)	38,222,751.10
กำไร(ขาดทุน)เบ็ดเสร็จอื่น :					
ผลต่างจากการแปลงค่าทางการเงิน	73,177,397.48	0.00	73,177,397.48	(6,705,333.67)	66,472,063.81
กำไรเบ็ดเสร็จรวมสำหรับงวด	56,585,020.78	55,614,527.80	112,199,548.58	(7,504,733.67)	104,694,814.91
การแบ่งปันกำไรเบ็ดเสร็จรวม					
ส่วนที่เป็นบริษัทใหญ่					103,329,355.08
ส่วนที่เป็นของส่วนได้เสียที่ไม่มีส่วนควบคุม					1,365,459.83
					104,694,814.91
สินทรัพย์ถาวร ณ วันที่ 31 มีนาคม 2569	1,743,826,382.14	1,654,986,758.75	3,398,813,140.89	0.00	3,398,813,140.89



งบการเงินรวม (บาท)

สำหรับงวด 3 เดือน สิ้นสุดวันที่ 31 มีนาคม 2568

	ให้บริการ ขนส่งสินค้า ทางทะเล	ให้บริการ ขนส่งสินค้า ทางบก	รวมส่วนงาน	รายการปรับปรุง และตัดรายการ ระหว่างกัน	รวม
รายได้จากการให้บริการขนส่ง	357,114,220.76	398,516,858.56	755,631,079.32	0.00	755,631,079.32
ต้นทุนการให้บริการ	(295,634,709.57)	(323,358,854.19)	(618,993,563.76)	0.00	(618,993,563.76)
กำไรขั้นต้น	61,479,511.19	75,158,004.37	136,637,515.56	0.00	136,637,515.56
รายได้อื่น (รวมรายได้ทางการเงิน)	1,328,466.41	3,814,103.08	5,142,569.49	(444,832.96)	4,697,736.53
ต้นทุนในการจัดจำหน่าย	(13,145,748.70)	(53,500.00)	(13,199,248.70)	0.00	(13,199,248.70)
ค่าใช้จ่ายในการบริหาร	(20,287,261.57)	(14,720,489.15)	(35,007,750.72)	(1,404,622.40)	(36,412,373.12)
กำไร(ขาดทุน)จากตราสารอนุพันธ์สุทธิ	425,108.13	0.00	425,108.13	0.00	425,108.13
ต้นทุนทางการเงิน	(4,422,849.94)	(8,855,401.57)	(13,278,251.51)	410,968.63	(12,867,282.88)
กำไร(ขาดทุน)ก่อนภาษีเงินได้	25,377,225.52	55,342,716.73	80,719,942.25	(1,438,486.73)	79,281,455.52
ค่าใช้จ่ายภาษีเงินได้	(76,275.92)	(11,348,571.85)	(11,424,847.77)	199,850.00	(11,224,997.77)
กำไร(ขาดทุน)สำหรับงวด	25,300,949.60	43,994,144.88	69,295,094.48	(1,238,636.73)	68,056,457.75
กำไร(ขาดทุน)เบ็ดเสร็จอื่น :					
ผลต่างจากการแปลงค่างบการเงิน	(5,828,624.73)	0.00	(5,828,624.73)	532,413.71	(5,296,211.02)
กำไรเบ็ดเสร็จรวมสำหรับงวด	19,472,324.87	43,994,144.88	63,466,469.75	(706,223.02)	62,760,246.73
การแบ่งปันกำไรเบ็ดเสร็จรวม					
ส่วนที่เป็นบริษัทใหญ่					63,028,048.86
ส่วนที่เป็นของส่วนได้เสียที่ไม่มีส่วนควบคุม					(267,802.13)
					62,760,246.73
สินทรัพย์ถาวร ณ วันที่ 31 มีนาคม 2568	1,957,243,748.26	1,670,684,598.63	3,627,928,346.89	0.00	3,627,928,346.89



*(Handwritten signature)*

*(Handwritten mark)*

26. งบการเงินในสกุลเงินที่ใช้ในการดำเนินงาน

งบฐานะการเงิน ณ วันที่ 31 มีนาคม 2569 และวันที่ 31 ธันวาคม 2568 และงบกำไรขาดทุนเบ็ดเสร็จ สำหรับงวด 3 เดือน สิ้นสุดวันที่ 31 มีนาคม 2569 และ 2568 ในสกุลเงินเหรียญสหรัฐอเมริกา ซึ่งเป็นสกุลเงินที่ใช้ในการดำเนินงานแสดงได้ดังนี้

งบฐานะการเงิน

	งบการเงินรวม (เหรียญสหรัฐฯ)		งบการเงินเฉพาะกิจการ (เหรียญสหรัฐฯ)	
	31 มีนาคม 2569	31 ธันวาคม 2568	31 มีนาคม 2569	31 ธันวาคม 2568
สินทรัพย์				
สินทรัพย์หมุนเวียน				
เงินสดและรายการเทียบเท่าเงินสด	11,825,561.60	10,367,932.18	8,344,254.40	7,624,114.24
ลูกหนี้การค้าและลูกหนี้หมุนเวียนอื่น	8,192,550.68	8,962,874.89	1,279,515.47	1,827,792.57
สินค้าคงเหลือ	2,480,439.14	2,471,276.45	1,913,688.79	1,931,314.07
รวมสินทรัพย์หมุนเวียน	22,498,551.42	21,802,083.52	11,537,458.66	11,383,220.88
สินทรัพย์ไม่หมุนเวียน				
เงินลงทุนในบริษัทย่อย	0.00	0.00	5,541,598.07	5,541,598.07
อสังหาริมทรัพย์เพื่อการลงทุน	5,061.58	15,817.46	5,061.58	15,817.46
ที่ดิน อาคารและอุปกรณ์	103,617,290.27	107,482,272.48	53,160,376.90	54,453,730.75
สินทรัพย์สิทธิการใช้	1,614,771.80	1,307,894.08	455,150.59	479,105.89
สินทรัพย์ไม่มีตัวตนอื่น	782,851.13	824,033.30	10,415.42	11,570.23
ค่าความนิยม	2,042,993.79	2,042,993.79	0.00	0.00
เงินฝากประจำที่คิดภาระค่าประกัน	5,071.17	5,261.20	5,071.17	5,261.20
สินทรัพย์ภาษีเงินได้รอตัดบัญชี	225,390.45	223,950.04	0.00	0.00
สินทรัพย์ไม่หมุนเวียนอื่น	247,009.19	327,273.76	30,929.95	103,751.48
รวมสินทรัพย์ไม่หมุนเวียน	108,540,439.38	112,229,496.11	59,208,603.68	60,610,835.08
รวมสินทรัพย์	131,038,990.80	134,031,579.63	70,746,062.34	71,994,055.96



	งบการเงินรวม (เหรียญสหรัฐ)		งบการเงินเฉพาะกิจการ (เหรียญสหรัฐ)	
	31 มีนาคม 2569	31 ธันวาคม 2568	31 มีนาคม 2569	31 ธันวาคม 2568
<b>หนี้สินและส่วนของผู้ถือหุ้น</b>				
<b>หนี้สินหมุนเวียน</b>				
เงินกู้ยืมระยะสั้นจากสถาบันการเงิน	3,084,674.93	3,027,853.24	0.00	0.00
เจ้าหนี้การค้าและเจ้าหนี้หมุนเวียนอื่น	5,086,699.40	6,278,808.65	2,026,373.49	2,325,149.67
หนี้สินตามสัญญาเช่า				
ส่วนที่ครบกำหนดชำระภายในหนึ่งปี	4,894,290.11	5,011,007.83	93,491.16	95,852.10
เงินกู้ยืมระยะยาวจากสถาบันการเงิน				
ส่วนที่ครบกำหนดชำระภายในหนึ่งปี	3,696,331.55	3,897,041.30	2,539,502.28	2,695,901.70
หนี้สินตราสารอนุพันธ์หมุนเวียน	0.00	38,254.20	0.00	38,254.20
ภาษีเงินได้นิติบุคคลค้างจ่าย	1,245,123.64	580,357.18	362,190.05	2,131.91
หนี้สินหมุนเวียนอื่น	15,093.62	16,114.95	15,093.62	16,114.95
<b>รวมหนี้สินหมุนเวียน</b>	<b>18,022,213.25</b>	<b>18,849,437.35</b>	<b>5,036,650.60</b>	<b>5,173,404.53</b>
<b>หนี้สินไม่หมุนเวียน</b>				
หนี้สินตามสัญญาเช่า	9,629,966.36	10,603,265.74	395,235.02	435,021.96
เงินกู้ยืมระยะยาวจากสถาบันการเงิน	6,872,195.12	7,831,326.60	3,812,500.00	4,354,150.28
หนี้สินภาษีเงินได้รอตัดบัญชี	1,355,785.11	1,432,926.31	0.00	0.00
ประมาณการหนี้สินไม่หมุนเวียนสำหรับผลประโยชน์พนักงาน	1,775,776.74	1,764,328.76	1,090,171.68	1,097,250.00
หนี้สินไม่หมุนเวียนอื่น	60,354.85	67,007.70	7,716.24	8,010.40
<b>รวมหนี้สินไม่หมุนเวียน</b>	<b>19,694,078.18</b>	<b>21,698,855.11</b>	<b>5,305,622.94</b>	<b>5,894,432.64</b>
<b>รวมหนี้สิน</b>	<b>37,716,291.43</b>	<b>40,548,292.46</b>	<b>10,342,273.54</b>	<b>11,067,837.17</b>
<b>ส่วนของผู้ถือหุ้น</b>				
<b>ทุนเรือนหุ้น</b>				
<b>ทุนจดทะเบียน</b>				
หุ้นสามัญ 517,920,000 หุ้น มูลค่าหุ้นละ 0.0135 USD	6,966,580.14	6,966,580.14	6,966,580.14	6,966,580.14
<b>ทุนที่ชำระแล้ว</b>				
หุ้นสามัญ 517,916,773 หุ้น มูลค่าหุ้นละ 0.0135 USD	6,966,529.56	6,966,529.56	6,966,529.56	6,966,529.56
<b>ส่วนเกินมูลค่าหุ้นสามัญ</b>	43,950,286.74	43,950,286.74	43,950,286.74	43,950,286.74
<b>กำไรสะสม</b>				
<b>จัดสรรแล้ว</b>				
สำรองตามกฎหมาย	696,652.96	696,652.96	696,652.96	696,652.96
ยังไม่ได้จัดสรร	37,729,560.14	36,568,094.18	7,936,358.96	8,458,788.95
<b>องค์ประกอบอื่นของส่วนของผู้ถือหุ้น</b>	1,506,982.70	2,782,716.93	853,960.58	853,960.58
<b>รวมส่วนของบริษัทใหญ่</b>	90,850,012.10	90,964,280.37	60,403,788.80	60,926,218.79
<b>ส่วนได้เสียที่ไม่มีอำนาจควบคุม</b>	2,472,687.27	2,519,006.80	0.00	0.00
<b>รวมส่วนของผู้ถือหุ้น</b>	<b>93,322,699.37</b>	<b>93,483,287.17</b>	<b>60,403,788.80</b>	<b>60,926,218.79</b>
<b>รวมหนี้สินและส่วนของผู้ถือหุ้น</b>	<b>131,038,990.80</b>	<b>134,031,579.63</b>	<b>70,746,062.34</b>	<b>71,994,055.96</b>



*(Handwritten signature)*

*(Handwritten mark)*

งบกำไรขาดทุนเบ็ดเสร็จ สำหรับงวด 3 เดือน สิ้นสุดวันที่ 31 มีนาคม 2569 และ 2568 ในสกุลเงินเหรียญสหรัฐอเมริกา แสดงดังนี้

	งบการเงินรวม (เหรียญสหรัฐฯ)		งบการเงินเฉพาะกิจการ (เหรียญสหรัฐฯ)	
	31 มีนาคม 2569	31 มีนาคม 2568	31 มีนาคม 2569	31 มีนาคม 2568
รายได้จากการให้บริการขนส่ง	22,046,674.38	22,308,587.63	8,837,546.23	10,543,673.48
ต้นทุนการให้บริการ	(18,553,365.29)	(18,274,630.75)	(8,130,523.31)	(8,728,512.24)
กำไรขั้นต้น	3,493,309.09	4,033,956.88	707,022.92	1,815,161.24
รายได้อื่น				
กำไร(ขาดทุน)จากการจำหน่ายทรัพย์สิน	77,408.23	0.00	73,251.10	0.00
กำไร(ขาดทุน)จากอัตราแลกเปลี่ยน	47,648.61	(7,403.00)	47,648.61	(6,105.84)
รายได้อื่น ๆ	92,321.40	145,778.97	1,942.12	34,059.16
รวมรายได้อื่น	217,378.24	138,375.97	122,841.83	27,953.32
กำไรก่อนค่าใช้จ่าย	3,710,687.33	4,172,332.85	829,864.75	1,843,114.56
ค่าใช้จ่าย				
ต้นทุนในการจัดจำหน่าย	(322,947.93)	(389,703.08)	(322,947.93)	(388,123.67)
ค่าใช้จ่ายในการบริหาร	(1,096,996.85)	(1,075,325.15)	(609,455.05)	(598,974.36)
รวมค่าใช้จ่าย	(1,419,944.78)	(1,465,028.23)	(932,402.98)	(987,098.03)
กำไรจากกิจกรรมดำเนินงาน	2,290,742.55	2,707,304.62	(102,538.23)	856,016.53
กำไร(ขาดทุน)จากตราสารอนุพันธ์สุทธิ	0.00	12,551.17	0.00	12,551.17
รายได้ทางการเงิน	8,954.28	14.75	7,867.36	11,269.19
ต้นทุนทางการเงิน	(344,011.73)	(379,876.43)	(116,854.27)	(130,583.11)
กำไรก่อนภาษีเงินได้	1,955,685.10	2,339,994.11	(211,525.14)	749,253.78
ค่าใช้จ่ายภาษีเงินได้	(750,919.17)	(331,308.89)	(310,904.86)	(2,252.02)
กำไรสำหรับงวด	1,204,765.93	2,008,685.22	(522,430.00)	747,001.76
กำไร(ขาดทุน)เบ็ดเสร็จอื่น	(1,712,374.94)	91,846.47	0.00	0.00
กำไร(ขาดทุน)เบ็ดเสร็จรวมสำหรับงวด	(507,609.01)	2,100,531.69	(522,430.00)	747,001.76
การแบ่งปันกำไร				
ส่วนที่เป็นของบริษัทใหญ่	1,161,465.95	2,016,647.95	(522,430.00)	747,001.76
ส่วนที่เป็นของส่วนได้เสียที่ไม่มีอำนาจควบคุม	43,299.98	(7,962.73)	0.00	0.00
กำไรสำหรับงวด	1,204,765.93	2,008,685.22	(522,430.00)	747,001.76
การแบ่งปันกำไรเบ็ดเสร็จรวม				
ส่วนที่เป็นของบริษัทใหญ่	(461,289.48)	2,102,844.54	(522,430.00)	747,001.76
ส่วนที่เป็นของส่วนได้เสียที่ไม่มีอำนาจควบคุม	(46,319.53)	(2,312.85)	0.00	0.00
กำไร(ขาดทุน)เบ็ดเสร็จรวมสำหรับงวด	(507,609.01)	2,100,531.69	(522,430.00)	747,001.76
กำไรต่อหุ้น				
กำไรต่อหุ้นขั้นพื้นฐาน	0.0023	0.0039	(0.0010)	0.0014



*(Handwritten signature and initials)*

27. เหตุการณ์ภายหลังรอบระยะเวลารายงาน

ตามมติที่ประชุมสามัญผู้ถือหุ้นประจำปี 2569 ลงวันที่ 23 เมษายน 2569 อนุมัติให้จ่ายเงินปันผลแก่ผู้ถือหุ้นจากกำไรสะสมและผลการดำเนินงาน ปี 2568 ในอัตราหุ้นละ 0.30 บาท จำนวน 517.92 ล้านหุ้น เป็นจำนวนเงิน 155.37 ล้านบาท โดยหักเงินปันผลระหว่างกาลที่จ่ายไปแล้วจำนวน 51.79 ล้านบาท คงเหลือเป็นเงินปันผลจ่าย จำนวน 103.58 ล้านบาท โดยกำหนดจ่ายเงินปันผลในวันที่ 15 พฤษภาคม 2569

28. การอนุมัติงบการเงิน

งบการเงินนี้ได้รับอนุมัติให้ออกโดยคณะกรรมการของบริษัทฯ เมื่อวันที่ 8 พฤษภาคม 2569



*Handwritten signature*

*Handwritten signature*